

ROMÂNIA
JUDEȚUL CLUJ
CONSILIUL LOCAL
COMUNA FLOREȘTI

HOTĂRÂREA

privind aprobarea Contului de execuție bugetară a Comunei Florești pe trimestrul II pentru anul
2023

CONSILIUL LOCAL AL COMUNEI FLOREȘTI, JUDEȚUL CLUJ, întrunit în ședința ordinară din data de 28.09.2023,

Luând în discuție proiectul de hotărâre privind aprobarea Contului de execuție bugetară a Comunei Florești pe trimestrul II pentru anul 2023,

Analizând Referatul de aprobare nr. 63.639 din 21.09.2023 al Primarului comunei Florești și Raportul de specialitate nr. 63.640/21.09.2023 ,

Având în vedere prevederile art. 49 alin. (12) și (13) din Legea nr. 273/2006 privind finanțele publice locale, cu modificările și completările ulterioare,

Văzând avizul comisiei de specialitate,

În baza art. 129 alin. (2) lit. a și art. 139 din OUG nr. 57/2019 privind codul administrativ,

HOTĂRĂȘTE:

Art. 1. Se aprobă Contul de execuție bugetară a comunei Florești pe trimestrul II anul 2023, conform anexei care face parte integrantă din prezenta hotărâre.

Art. 2. Cu ducerea la îndeplinire a prezentei hotărâri se încredințează Direcția economică din cadrul Primăriei Comunei Florești.

Art. 3. Prezenta hotărâre se comunică prin intermediul secretarului comunei Florești, Direcției Economice din cadrul aparatului de specialitate al Primarului comunei Florești, primarului comunei Florești și prefectului județului Cluj și se publică site-ul primăriei, în termenul prevăzut de lege.

Nr. 129 din 28 septembrie 2023

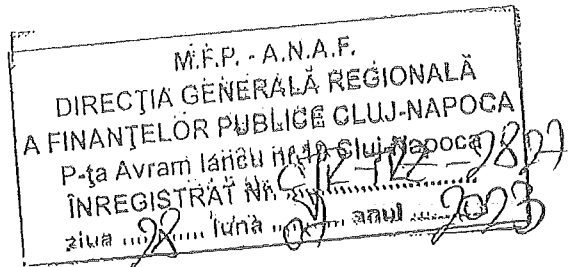
TOTAL CONSILIERI 19
Prezenți 17
Voturi pentru 17



Președinte de ședință,
Moga Bogdan Claudiu

Contrasemnează secretar general,
Orza Alin Răzvan

Primăria Comunei Florești
Str. Avram Iancu, nr 170, Florești Jud Cluj
CUI: 4485391
Nr. 55.568/27.07.2023



Către,

Direcția Generală Regională a Finanțelor Publice Cluj
Administrația Județeană a Finanțelor Publice Cluj

Va depunem alăturat raportările contabile la data de 30 iunie 2023, în conformitate cu ORDINUL M.F.P. nr. 129 din 18 ianuarie 2019 pentru aprobarea Normelor metodologice privind întocmirea și depunerea situațiilor financiare ale instituțiilor publice la 31 decembrie 2018 și pentru modificarea altor norme metodologice în domeniul contabilității instituțiilor publice și Ordinul nr. 494 din 12 aprilie 2021 privind transmiterea situațiilor financiare trimestriale centralizate întocmite de instituțiile publice și pentru modificarea și completarea unor ordine ale ministrului finanțelor publice în domeniul contabilității instituțiilor publice, conținând:

- Anexa 1- BILANT la data de 30.06.2023;
- Anexa 2- CONTUL DE REZULTAT PATRIMONIAL la data de 30.06.2023;
- Anexa 3- SITUAȚIA FLUXURILOR DE TREZORERIE-vizate de Trezoreria Cluj;
- Anexa 4- SITUAȚIA FLUXURILOR DE BANCA;
- Anexa 12- CONTUL DE EXECUȚIE AL BÜGETULUI LOCAL VENITURI la data de 30.06.2023;
- Anexa 13- CONTUL DE EXECUȚIE AL BÜGETULUI LOCAL CHELTUIELI la data de 30.06.2023;
- Contul de execuție a bugetului local –detalierea cheltuielilor;
- Anexa 14b- DISPONIBIL DIN MIJLOACE CU DESTINAȚIE SPECIALA la data de 30.06.2023;
- Anexa 19 – Situația plăților efectuate și a sumelor declarate pentru cota-parte aferentă cheltuielilor finanțate din FEN post-aderare la data de 30.06.2023;
- Anexa 27- Situația plăților efectuate la titlul 56 „Proiecte cu finanțare din fonduri externe nerambursabile (FEN) postaderare” la data de 30.06.2023;
- Anexa 28- Situația plăților efectuate la titlul 65 „ Cheltuieli aferente programelor cu finanțare rambursabilă” la 30.06.2023;
- PLATI RESTANTE la data de 30.06.2023;
- Anexa 40b- SITUAȚIA ACTIVEI ȘI DATORIILOR FINANCIARE ALE INSTITUȚIILOR PUBLICE DIN ADMINISTRAȚIA LOCALA la data de 31.03.2023;
- Anexa 30b II-Sinteza plăților restante a arieratelor;
- BALANTA IUNIE 2023

Va mulțumim anticipat.

Reprezentant legal,
PIVARIU BOGDAN NICOLAE

COMUNA FLOREȘTI

POLITICI ȘI METODE CONTABILE,
La situațiile financiare trimestrul II pe anul 2023

Elementele prezentate în situațiile financiare sunt evaluate în conformitate cu principiile contabile generale conform contabilității de angajamente cu respectarea principiilor contabile privind:

- Continuitatea activității
- Permanenței metodelor
- Prudenței
- Evaluării separate a elementelor de activ și de datorii a intangibilității
- Necompensării
- Comparabilității informațiilor
- Materialității
- Prevalenței economicului asupra juridicului


Prin politici contabile se înțelege ansamblul de principii, baze, convenții, reguli și practici specifice adoptate de o persoană juridică la întocmirea și prezentarea situațiilor financiare anuale.

Contabilitatea a fost organizată și condusă în conformitate cu prevederile Legii contabilității nr. 82/1991 republicată, modificată și completată cu OMF nr. 1917/2005 referitor la aprobarea normelor metodologice privind organizarea și conducerea contabilității instituțiilor publice și instrucțiunile de aplicarea acestuia.

Nu s-au înregistrat abateri de la principiile contabile și nu a fost schimbată metoda de evaluare, valoarea bunurilor din patrimoniu fiind înregistrată la prețul istoric, informațiile prezentate fiind relevante și credibile, prezentând fidel rezultatul patrimonial, fiind complete sub toate aspectele semnificative.

Ordonator de credite,
PIVARIU BOGDAN NICOLAE

Director executiv,
DOJA IOANA RALUCA




376

COMPONENTA SOLDULUI DE CASA LA DATA DE 30.06.2023

Simbolul conturilor	Denumirea conturilor	Solduri
		Debitoare
	TOTAL	14553,49
531	Casa	14553,49
531.01.01.4485391.02.A.07	Impozite si taxe pe proprietate	1373,00
531.01.01.4485391.02.A.07.01.01	Impozit pe cladiri de la persoane fizice	1277,00
531.01.01.4485391.02.A.07.02.01	Impozit pe terenuri de la persoane fizice	96,00
531.01.01.4485391.02.A.07.03.00	Taxe judiciare de timbru si alte taxe de timbru	0,00
531.01.01.4485391.02.A.16	Taxe pe utilizarea bunurilor, autorizarea utilizarii bunurilor sau pe desfasurarea de activitati	4068,00
531.01.01.4485391.02.A.16.02	Impozit pe mijloacele de transport	3861,00
.01.01.4485391.02.A.16.02.01	Impozit pe mijloacele de transport detinute de persoane fizice	3861,00
531.01.01.4485391.02.A.16.02.02	Impozit pe mijloacele de transport detinute de persoane juridice	0,00
531.01.01.4485391.02.A.16.03.00	Taxe si tarife pentru eliberarea de licente si autorizatii de functionare	207,00
531.01.01.4485391.02.A.33.50.00	Alte venituri din prestari de servicii si alte activitati	8,00
531.01.01.4485391.02.A.35.01.02	Venituri din amenzi si alte sanctiuni aplicate de catre alte institutii de specialitate	3847,50
531.01.01.4485391.02.A.36	Diverse venituri	1310,24
531.01.01.4485391.02.A.36.06.00	Taxe speciale	1291,24
531.01.01.4485391.02.A.36.50.00	Alte venituri	19,00
531.01.01.4485391.02.A.39.07.00	Venituri din vanzarea unor bunuri apartinand domeniului privat al statului sau al unitatilor administrativ-teritoriale	3946,75

CONDUCATORUL INSTITUTIEI,
PIVARIU BOGDAN NICOLAE



DIRECTOR EXECUTIV,
DOJA IOANA RALUCA



BILANT
INCHEIAT LA 30.06.2023 — Comuna Floresti

(lei)

Rand	Denumire	Cod	Sold inceput an	Sold sf. perioadei
3	Active fixe necorporale (ct.2030000+2050000+2060000+2080100+2080200+ 2330000 -2800300-2800500-2800801-2800809-2900400-2900500-2900801-2900809-2930100*)	03	1.507.486,00	1.038.524,00
5	Instalatii tehnice, mijloace de transport, animale, plantatii, mobilier, aparatura birou si alte active corporale (ct.2130100+2130200+2130300+2130400+2140000+2310000 -2810300-2810301-2810302-2810303-2810304-2810400-2910300-2910301-2910302-2910303-2910304 -2910400-2930200*)	04	12.176.411,00	5.158.470,00
6	Terenuri si cladiri (ct.2110100+2110200+2120101+2120102+2120201+2120301+2120401+2120501+2120601+2120901 +2310000-2810100-2810200 -2810201-2810202-2810203-2810204-2810205-2810206-2810207-2810208-2910100-2910200 -2910201-2910202-2910203-2910204-2910205-2910206-2910207-2910208-2930200)	05	422.789.688,00	436.493.164,00
8	Active financiare necurente (investitii pe termen lung) peste un an (ct.2600100+2600200+2600300+2650000+ 2670201+ 2670202+ 2670203+2670204+2670205+2670208 -2960101-2960102 -2960103 -2960200), din care:	07	42.520,00	42.520,00
9	Titluri de participare	08	42.520,00	42.520,00
12	TOTAL ACTIVE NECURENTE (rd.03+04+05+06+07+09)	15	436.516.105,00	442.732.678,00
14	Stocuri (ct.3010000+3020100+3020200+3020300+3020400+ 3020500+ 3020600+ 3020700+3020800+3020900+ 3030100+3030200+ 3040100+ 3040200+3050100+ 3050200+3070000+3090000+ 3310000+ 3320000+ 3410000+3450000+3460000+3470000+ 3490000+ 3510100+ 3510200+3540100+ 3540500+3540600+ 3560000+ 3570000+ 3580000+ 3590000+3610000+ 3710000+ 3810000+/-3480000+/-3780000-3910000 -3920100-3920200 -3930000-3940100-3940500-3940600-3950100-3950200-3950300-3950400-3950600-3950700-3950800 -3960000-3970000-3970100-3970200-3970300-3980000-4420803)	19	12.090.387,00	11.909.187,00
17	Creante din operatiuni comerciale, avansuri si alte decontari (ct.2320000+2340000+4090101+4090102+4110101+ 4110108+ 4130100+ 4180000+4250000+4280102+ 4610101+ 4610109 +4730109**+4810101+ 4810102+ 4810103+4810200+ 4810300+4810900+ 4820000+ 4830000 + 4890000 - 4910100- 4960100+5120800), din care:	21	13.450.646,00	880.248,00
20	Creante comerciale si avansuri (ct.2320000+2340000+4090101+4090102+ 4110101+ 4110108+ 4130100 +4180000+4610101 - 4910100 - 4960100),din care :	22	12.619.471,00	468.262,00

Rand	Denumire	Cod	Sold inceput an	Sold sf. perioadei
22	Creante bugetare (ct. 4310100**+4310200**+4310300**+4310400**+4310500**+4310700**+4370100**+4370200**+4370300**+4420802+4420400+4420800**+4440000**+4460000**4480200+4610102+4630000+4640000+4650100+4650200+4660401+4660402+4660500+4660900+4810101**+4810102**+4810103**+4810900**+4820000** - 4970000), din care:	23	23.705.941,00	33.227.231,00
24	Creantele bugetului general consolidat (ct.4630000+4640000+4650100+4650200+4660401+4660402+4660500+4660900 - 4970000)	24	22.663.144,00	31.997.451,00
25	Creante din operatiuni cu fonduri externe nerambursabile si fonduri de la buget (ct.4500100+4500300+4500501+4500502+4500503+4500504+4500505+4500700+4510100+4510300 + 4510500 +4530100+4540100+4540301+4540302+4540501+4540502+4540503+4540504+4550100+4550301+4550302+4550303+4560100+4560303+4560309+4570100+4570201+4570202+4570203+4570205+4570206+4570209+4570301+4570302+4570309+4580100+4580301+4580302+4610103+4730103** +4740000+4760000),din care:	25	23.748.950,00	23.878.107,00
28	Total creante curente(rd.21+23+25+27)	30	60.905.537,00	57.985.586,00
31	Conturi la trezorerie, casa in lei (ct. 5100000+5120101+5120501+5130101+5130301+5130302+5140101+5140301+5140302+5150101+5150103+5150301+5150500+5150600+5160101+5160301+5160302+5170101+5170301+5170302+5200100+5210100+5210300+5230000+5250101+5250102+5250301+5250302+5250400+5260000+5270000+5280000+5290101+5290201+5290301+5290400+5290901+5310101+5410101+5500101+5510000+5520000+5550101+5550400+5570101+5580101+5580201+5590101+5600101+5600300+5600401+5610101+5610300+5620101+5620300+5620401+5710100+5710300+5710400+5740101+5740102+5740301+5740302+5740400+5750100+5750300+5750400-7700000)	33	23.150.156,00	51.628.921,00
34	Conturi la institutii de credit, BNR, casa in valuta(ct.5110101+5110102+5120102+5120402+5120502+5130102+5130202+5140102+5140202+5150102+5150202+5150302+5160102+5160202+5170102+5170202+5290102+5290202+5290302+5290902+5310402+5410102+5410202+5500102+5550102+5550202+5570202+5580102+5580202+5580302+5580303+5590102+5590202+5600102+5600103+5600402+5620102+5620103+5620402)	35	436.970,00	369.389,00
37	Total disponibilitati si alte valori(rd.33+33.1+35+35.1)	40	23.587.126,00	51.998.310,00
41	TOTAL ACTIVE CURENTE (rd. 19+30+31+40+41+42)	45	96.583.050,00	121.893.083,00
42	TOTAL ACTIVE (15+45)	46	533.099.155,00	564.625.761,00
51	Datorii comerciale, avansuri si alte decontari (ct.2690100+4010100+4030100+4040100+4050100+4080000+4190000+4620101+4620109+4730109+4810101+4810102+4810103+4810200+4810300+4810900+4820000+4830000+4890000+5090000+5120800), din care:	60	1.244.071,00	1.062.557,00
55	Datorii comerciale si avansuri (ct. 4010100+4030100+4040100+4050100+4080000+4190000+4620101), din care:	61		192.601,00

Rand	Denumire	Cod	Sold inceput an	Sold sf. perioadei
57	Datorii catre bugete (ct. 4310100+4310200 + 4310300 + 4310400 + 4310500+ 4310700+ 4370100 + 4370200 + 4370300 + 4400000+4410000+ 4420300 + 4420801+ 4440000+ 4460000+ 4480100 +4550501+ 4550502+ 4550503+ 4620109+4670100+ 4670200+ 4670300+ 4670400+ 4670500+ 4670900+ 4730109+4810900+ 4820000), din care:	62	1.088.808,00	1.165.488,00
60	Contributii sociale(ct.4310100+4310200+4310300+4310400+ 4310500+ 4310700+ 4370100+ 4370200+4370300)	631	577.723,00	692.903,00
62	Datorii din operatiuni cu Fonduri externe nerambursabile si fonduri de la buget, alte datorii catre alte organisme internationale(ct.4500200+4500400+4500600+4510200+ 4510401+4540402+ 4540409+4510601+4510602 + 4510603+4510605+4510606+ 4510609+ 4520100 + 4520200+4530200+4540200+ 4540401+ 4540402+ 4540601+4540602+4540603+ 4550200+ 4550401+ 4550402+4550403+4550404+4560400+ 4580401+ 4580402+ 4580501+4580502+4590000+ 4620103+ 4730103+4760000)	65	90.205,00	90.205,00
66	Salariile angajatilor (ct.4210000+4230000+4260000+4270100+ 4270300+ 4280101)	72	1.302.231,00	1.532.010,00
67	Alte drepturi cuvenite altor categorii de persoane (pensii, indemnizatii de somaj, burse) (ct.4220100+4220200+4240000+4260000+4270200+ 4270300+ 4290000+ 4380000), din care:	73	518.085,00	833.649,00
69	Venituri in avans (ct. 4720000)	74		547.269,00
70	Provizioane (ct.1510101+1510102+1510103+1510104+ 1510108)	75	232.000,00	232.000,00
71	TOTAL DATORII CURENTE(rd60+62+65+70+71+73+74+75)	78	4.475.400,00	5.463.178,00
72	TOTAL DATORII (rd58+78)	79	4.475.400,00	5.463.178,00
73	ACTIVE NETE=TOTAL ACTIVE-TOTAL DATORII=CAPITALURI PROPRII (rd.80=rd46-79=rd.90)	80	528.623.755,00	559.162.583,00
75	Rezerve, fonduri (ct.1000000+1010000+1020101+1020102+1030000+1040101+1040102+ 1050100+ 1050200+ 1050300+1050400+1050500+ 1060000+ 1320000+ 1330000+1390100)	84	357.432.085,00	375.636.195,00
76	Rezultatul reportat (ct. 1170000 - sold creditor)	85	116.221.307,00	150.360.215,00
78	Rezultatul patrimonial al exercitiului (ct. 1210000 - sold creditor)	87	54.970.363,00	33.166.173,00
80	TOTAL CAPITALURI PROPRII (rd.84+85-86+87-88)	90	528.623.755,00	559.162.583,00

Conducatorul institutiei,

PIVARIU BOGDAN NICOLAE



Conducator compartiment financiar contabil,

Doja Ioana Raluca



CONT DE REZULTAT PATRIMONIAL - CENTRALIZATOR
INCHEIAT LA 30.06.2023 — VERIFICARE:8 SUBUNITATI

(lei)

Rand	Denumire	Cod	An precedent	An curent
2	Venituri din impozite, taxe, contributii de asigurari si alte venituri ale bugetelor (ct.7300100+7310100+7320100+7330000+7340000+ 7350100+7350200+7350300+7350400+7350500+7360100+7390000+7450100+7450200+7450300+ 7450400+7450500+7450700+7450900+7460100+7460200+7460300+7460900)	02	51.336.131,00	76.067.665,00
3	Venituri din activitati economice (ct.7210000+7220000+7510100+7510200+7090000)	03	28.577,00	39.486,00
4	Finantari, subventii, transferuri, alocatii bugetare cu destinatie speciala(ct.7510500+7710000+7720100+7720200+7740100+7740200+7750000+7760000+7780000+7790101+7790109)	04	1.540.516,00	1.348.721,00
5	Alte venituri operationale(ct.7140000+7180000+7500000+7510300+7510400+7810200+7810300 +7810401+7810402+7770000)	05	10.110.315,00	3.782.172,00
6	TOTAL VENITURI OPERATIONALE (rd.02+03+04+05)	06	63.015.539,00	81.238.044,00
8	Salariile si contributiile sociale aferente angajatilor (ct.6410000+6420000+6450100+6450200+6450300+6450400+6450500+6450600+ 6450700+6450800+6460000+6470000)	08	7.944.379,00	10.642.981,00
9	Subventii si transferuri (ct.6700000+6710000+6720000+6730000+6740000+6750000+6760000+ 6770000+6780000+6790000)	09	3.896.322,00	4.758.437,00
10	Stocuri, consumabile, lucrari si servicii executate de terti (ct.6010000+6020100+6020200+6020300+6020400+6020500+6020600+ 6020700+6020800+6020900+6030000+6060000+6070000+6080000+6090000+6100000+ 6120000+6130000+6140000+6220000+6230000+6240100+6240200+ 6260000+6270000+6280000+6290100)	10	17.275.952,00	19.639.564,00
11	Cheltuieli de capital, amortizati si provizioane (ct.6810100+6810200+6810300+6810401+6810402+6820101+6820109+6820200+6890100+ 6890200)	11		19.399.163,00
12	Alte cheltuieli operationale(ct.6350000+6540000+6580101+6580109)	12	1.117.016,00	
13	TOTAL CHELTUIELI OPERATIONALE (rd.08+09+10+11+12)	13	30.233.669,00	54.440.145,00
15	EXCEDENT (rd.06-13)	15	32.781.870,00	26.797.899,00
23	EXCEDENT (rd.15+20-16-21)	23	32.781.870,00	26.797.899,00
25	VIII. VENITURI EXTRAORDINARE (ct.7910000)	25	387.750,00	6.521.436,00
26	IX. CHELTUIELI EXTRAORDINARE (ct.6900000+6910000)	26		153.162,00
28	EXCEDENT (rd.25-26)	28	387.750,00	6.368.274,00
31	EXCEDENT (rd.23+28-24-29)	292	33.169.620,00	33.166.173,00
35	-EXCEDENT(rd.29.2-29.4)	31	33.169.620,00	33.166.173,00

Rand	Denumire	Cod	An precedent	An curent
------	----------	-----	--------------	-----------

Conducatorul institutiei,

PIVARIU BOGDAN NICOLAE



[Handwritten signature]

Conducator compartiment financiar contabil,

Doja Ioana Raluca

[Handwritten signature]

DISPONIBIL DIN MIJLOACE CU DESTINATIE SPECIALA (ANEXA 14b)
30.06.2023 — Comuna Floresti

(lei)

Rand	Denumire	Cod	Disp. la inceputul anului	Incasari	Plati	Disp. la sfarsitul perioadei
1	TOTAL (rd.02 la 15)	01	4.509,00	52.380,00	3.368,00	53.521,00
2	Sume primite ca donatii si sponsorizari (ct. 5500101, ct. 5500102/analitice distincte)	02	4.509,00	2.250,00	3.368,00	3.391,00
11	Alte disponibilitati cu destinatie speciala(ct. 5500101, ct. 5500102/analitice distincte)	11	0,00	50.130,00	0,00	50.130,00

Conducatorul institutiei,

PIVARIU BOGDAN NICOLAE

Conducator compartiment financiar contabil,

Doja Ioana Ratuca

SITUATIA FLUXURILOR DE TREZORERIE
la data de 30.06.2023 — VERIFICARE:8 SUBUNITATI

(COD 03)

Denumire	Cod	TOTAL general	CASA	Buget stat	Buget local	Integral venituri proprii	Venituri proprii si subvenții	Activ. fin. integral ven. proprii	Credit INT/EXT	Fonduri externe nerambursa bile	TOTAL conturi de disponibil (ct.5xx)
		1=2+3+...+15	5310101	5200100/ 7700000	5210100/ 7700000	5600101/ 7700000	5610101/ 7700000	5620101/ 7700000	5130101+ 5140101+ 5160101+ 5170101/770 0000	5150103/ 770000	
A	B		2	3	4	10	11	12	13	14	15
I.NUMERAR DIN ACTIVITATEA OPERATIONALA	01										
1.Incasari	02	81.150.369,00	5.688.459,00		69.777.487,00 ✓						5.684.423,00
2.Plati	03	45.835.383,00	5.677.852,00		34.394.786,00 ✓						5.762.745,00
3.Numerar net din activitatea operationala (rd.02-rd.03)	04	35.314.986,00	10.607,00		35.382.701,00						-78.322,00
II.NUMERAR DIN ACTIVITATEA DE INVESTITII	05										
1.Incasari	06	551.618,00	3.947,00		547.671,00 ✓						
2.Plati	07	7.387.839,00	3.947,00		7.387.839,00 ✓						
3.Numerar net din activitatea de investitii (rd.06-rd.07)	08	-6.836.221,00	3.947,00		-6.840.168,00						
III.NUMERAR DIN ACTIVITATEA DE FINANTARE	09										
IV.CRESTEREA (DESCRESTEREA) NETA DE NUMERAR SI ECHIVALENT DE NUMERAR (rd.04+rd.08+rd.12)	13	28.478.765,00	14.554,00		28.542.533,00 ✓						-78.322,00
V.NUMERAR SI ECHIVALENT DE NUMERAR LA INCEPUTUL ANULUI	14	23.150.157,00			21.946.558,00 ✓						1.203.599,00
-sume recuperate/primite din excedentul anului precedent	141										
-sume utilizate /transferate din excedentul anului precedent	142										
VI.NUMERAR SI ECHIVALENT DE NUMERAR LA SFARSITUL PERIOADEI (rd.13+rd.14+rd.141-rd.142-143)	15	51.628.922,00	14.554,00		50.489.091,00 ✓						1.125.277,00

Conducatorul institutiei

PIVARIU BOGDAN NICOLAE


Conducatorul compartimentului
financiar-contabil

Doja Ioana Raluca



Viza trezoreriei



SITUATIA FLUXURILOR DE TREZORERIE
la data de 30.06.2023 — VERIFICARE:8 SUBUNITATI

(COD 03)

(lei)

Denumire	Cod	TOTAL general	CASA	Buget stat	Buget local	Integral venituri proprii	Venituri proprii si subventii	Activ. fin. integral ven. proprii	Credit INT/EXT	Fonduri externe nerambursa bile	TOTAL conturi de disponibil (ct.5xx)
		1=2+3+...+15	5310101	5200100/ 7700000	5210100/ 7700000	5600101/ 7700000	5610101/ 7700000	5620101/ 7700000	5130101+ 5140101+ 5160101+ 5170101/770 0000	5150103/ 770000	
I.NUMERAR DIN ACTIVITATEA OPERATIONALA	B		2	3	4	10	11	12	13	14	15
A	01										
1.Incasari	02	81.150.369,00	5.688.459,00		69.777.487,00						5.684.423,00
2.Plati	03	45.835.383,00	5.677.852,00		34.394.786,00						5.762.745,00
3.Numerar net din activitatea operationala (rd.02-rd.03)	04	35.314.986,00	10.607,00		35.382.701,00						-78.322,00
II.NUMERAR DIN ACTIVITATEA DE INVESTITII	05										
1.Incasari	06	551.618,00	3.947,00		547.671,00						
2.Plati	07	7.387.839,00			7.387.839,00						
3.Numerar net din activitatea de investitii (rd.06-rd.07)	08	-6.836.221,00	3.947,00		-6.840.168,00						
III.NUMERAR DIN ACTIVITATEA DE FINANTARE	09										
IV.CRESTEREA (DESCRSTEREA) NETA DE NUMERAR SI ECHIVALENT DE NUMERAR (rd.04+rd.08+rd.12)	13	28.478.765,00	14.554,00		28.542.533,00						-78.322,00
V.NUMERAR SI ECHIVALENT DE NUMERAR LA INCEPUTUL ANULUI	14	23.150.157,00			21.946.558,00						1.203.599,00
-sume recuperate/primitie din excedentul anului precedent	141										
-sume utilizate /transferate din excedentul anului precedent	142										
VI.NUMERAR SI ECHIVALENT DE NUMERAR LA SFARSITUL PERIOADEI (rd.13+rd.14+rd.141-rd.142-143)	15	51.628.922,00	14.554,00		50.489.091,00						1.126.277,00

Conducatorul institutiei

PIVARIU BOGDAN NICOLAE



Conducatorul compartimentului financiar-contabil

Doja Ioana Raluca



Viza trezorerie



SITUATIA FLUXURILOR DE TREZORERIE

la data de 30.06.2023 — Comuna Floresti


(COD 04)

(lei)

Denumire	Cod	TOTAL general	5310402	TOTAL conturi de disponibil
I.NUMERAR DIN ACTIVITATEA OPERATIONALA	01			
1.Incasari	02	2.816.249,00		2.816.249,00
2.Plati	03	2.883.830,00		2.883.830,00
3.Numerar net din activitatea operationala (rd.02-rd.03)	04	-67.581,00		-67.581,00
II.NUMERAR DIN ACTIVITATEA DE INVESTITII	05			
1.Incasari	06			
2.Plati	07			
3.Numerar net din activitatea de investitii (rd.06-rd.07)	08			
III.NUMERAR DIN ACTIVITATEA DE FINANTARE	09			
1. Incasari	10			
2. Plati	11			
3. Numerar net din activitatea de finantare (rd.10-rd.11)	12			
IV.CRESTEREA (DESCRESTEREA) NETA DE NUMERAR SI ECHIVALENT DE NUMERAR (rd.04+rd.08+rd.12)	13	-67.581,00		-67.581,00
V.NUMERAR SI ECHIVALENT DE NUMERAR LA INCEPUTUL ANULUI	14	436.970,00		436.970,00
1.Diferente de curs favorabile	15			
2.Diferente de curs nefavorabile	16			
VI.NUMERAR SI ECHIVALENT DE NUMERAR LA FINELE PERIOADEI (rd.13+14+15-16):	17	369.389,00		369.389,00

Conducatorul institutiei

PIVARIU BOGDAN NICOLAE


Conducatorul compartimentului
financiar-contabil

Doja Ioana Raluca



Viza trezorerie

CONTUL DE EXECUTIE
AL BUGETULUI LOCAL - VENITURI
LA DATA 30.06.2023 — Comuna Floresti

(lei)

Rand	Denumirea indicatorilor	Cod indicator	Prevederi bugetare		Drepturi constatate			Incasari realizate	Stingeri pe alte cai decat incasari	Drepturi constatate de incasat
			aprobate la finele perioadei de raportare	trimestriale cumulate	Total, din care:	din anii precedenti	din anul curent			
1	TOTAL VENITURI (cod 00.02+00.15+00.16+00.17+45.02+46.02+48.02)	000102	143.612.600,00	73.887.600,00	110.665.066,00	22.663.144,00	88.001.922,00	70.339.712,00	7.883.673,00	32.441.681,00
2	VENITURI PROPRII (0002-1102-3702+0015)	4990	92.817.000,00	57.603.000,00	99.592.416,00	22.663.144,00	76.929.272,00	59.612.799,00	7.883.673,00	32.095.944,00
3	I. VENITURI CURENTE(0003+0012)	0002	110.244.800,00	67.296.600,00	102.764.406,00	22.663.144,00	80.101.262,00	68.755.090,00	7.883.190,00	26.726.126,00
4	A. VENITURI FISCALE(cod 00.04+00.09+00.10+00.11)	0003	96.699.600,00	60.411.600,00	87.003.045,00	10.986.763,00	76.016.282,00	64.836.492,00	7.015.195,00	15.151.358,00
5	A1. IMPOZIT PE VENIT, PROFIT SI CASTIGURI DIN CAPITAL (cod 0004)	0004	56.896.000,00	37.201.000,00	36.870.389,00		36.870.389,00	36.870.389,00		
9	A1.2. IMPOZIT PE VENIT, PROFIT, SI CASTIGURI DIN CAPITAL (cod 0006)	0006	56.896.000,00	37.201.000,00	36.870.389,00		36.870.389,00	36.870.389,00		
10	Impozit pe venit(cod 03.02.17+03.02.18)	0302	1.500.000,00	750.000,00	1.015.702,00		1.015.702,00	1.015.702,00		
12	Impozit pe veniturile din transferul proprietatilor imobiliare din patrimoniul personal	030218	1.500.000,00	750.000,00	1.015.702,00		1.015.702,00	1.015.702,00		
13	Cote si sume defalcate din impozitul pe venit(cod 04.02.01+04.02.04)	0402	55.396.000,00	36.451.000,00	35.854.687,00		35.854.687,00	35.854.687,00		
14	Cote defalcate din impozitul pe venit	040201	39.979.000,00	28.191.000,00	26.789.110,00		26.789.110,00	26.789.110,00		
15	Sume alocate din cotele defalcate din impozitul pe venit pentru echilibrarea bugetelor locale	040204	14.898.000,00	8.000.000,00	8.778.252,00		8.778.252,00	8.778.252,00		
16	Sume la dispozitia Consiliului Judetean	040205	519.000,00	260.000,00	287.325,00		287.325,00	287.325,00		
21	A3. IMPOZITE SI TAXE PE PROPRIETATE(cod 07.02)	0009	14.889.000,00	8.400.000,00	27.532.827,00	6.652.449,00	20.880.378,00	13.352.286,00	5.424.610,00	8.755.931,00
22	Impozite si taxe pe proprietate(cod 07.02.01 la 07.02.03+07.02.50)	0702	14.889.000,00	8.400.000,00	27.532.827,00	6.652.449,00	20.880.378,00	13.352.286,00	5.424.610,00	8.755.931,00
23	Impozit si taxa pe cladiri(cod 07.02.01.01+07.02.01.02)	070201	13.454.000,00	7.682.000,00	25.407.026,00	6.159.917,00	19.247.109,00	12.167.885,00	5.149.452,00	8.089.689,00
24	Impozit pe cladiri de la persoane fizice	07020101	5.504.000,00	3.512.000,00	7.906.014,00	2.188.738,00	5.717.276,00	4.318.120,00	84.480,00	3.503.414,00
25	Impozit si taxa pe cladiri de la persoane juridice	07020102	7.950.000,00	4.170.000,00	17.501.012,00	3.971.179,00	13.529.833,00	7.849.765,00	5.064.972,00	4.586.275,00
26	Impozit si taxa pe teren(cod 07.02.02.01 la 07.02.02.03)	070202	735.000,00	368.000,00	1.222.976,00	349.372,00	873.604,00	602.213,00	136.613,00	484.150,00
27	Impozit pe terenuri de la persoane fizice	07020201	400.000,00	200.000,00	652.843,00	217.303,00	435.540,00	337.853,00	4.589,00	310.401,00

Rand	Denumirea indicatorilor	Cod indicator	Prevederi bugetare		Drepturi constatate				Incasari realizate	Singeri pe alte cai decat incasari	Drepturi constatate de incasat
			aprobate la finele perioadei de raportare	trimestriale cumulate	Total, din care:	din anii precedenti	din anul curent				
28	Impozit si taxa pe teren de la persoane juridice	07020202	195.000,00	98.000,00	350.271,00	46.401,00	303.870,00	156.976,00	127.904,00	65.391,00	
29	Impozit pe terenul din extravilan - Restante ani anteriori din impozitul pe teren agricol	07020203	140.000,00	70.000,00	219.862,00	85.668,00	134.194,00	107.384,00	4.120,00	108.358,00	
30	Taxe judiciare de timbru si alte taxe de timbru	070203	700.000,00	350.000,00	902.825,00	143.160,00	759.665,00	582.188,00	138.545,00	182.092,00	
32	A4. IMPOZITE SI TAXE PE BUNURI SI SERVICII(cod 11.02+12.02+15.02+16.02)	0010	24.694.600,00	14.690.600,00	22.338.513,00	4.282.916,00	18.055.597,00	14.457.640,00	1.582.481,00	6.298.392,00	
33	Sume defalcate din TVA(cod 11.02.01+11.02.02+11.02.05+11.02.06+ chelt.descentraliz.la nivelul comunelor, oraselor, Sume defalcate din TVA pentru finantarea pentru echilibrarea bugetelor locale	1102	17.243.600,00	9.509.600,00	9.509.600,00		9.509.600,00	9.509.600,00			
35	Sume defalcate din TVA pentru finantarea chelt.descentraliz.la nivelul comunelor, oraselor, Sume defalcate din taxa pe valoarea adaugata pentru echilibrarea bugetelor locale	110202	15.362.000,00	8.145.000,00	8.145.000,00		8.145.000,00	8.145.000,00			
37	Taxe defalcate din taxa pe valoarea adaugata pentru echilibrarea bugetelor locale	110206	588.600,00	588.600,00	588.600,00		588.600,00	588.600,00			
38	Sume defalcate din taxa pe valoare adaugata ptr finantarea invatamanetului particular sau	110209	1.293.000,00	776.000,00	776.000,00		776.000,00	776.000,00			
42	Taxe pe servicii specifice(cod 15.02.01+15.02.50)	1502	151.000,00	81.000,00	77.972,00		77.972,00	77.899,00	73,00		
43	Impozit pe spectacole	150201	150.000,00	80.000,00	73.899,00		73.899,00	73.899,00			
44	Alte taxe pe servicii specifice	150250	1.000,00	1.000,00	4.073,00		4.073,00	4.000,00	73,00		
45	Taxe pe utilizarea bunurilor, autorizarea utilizarii bunurilor sau pe desfasurarea de activitati(cod 16.02.02.01+16.02.02.02)	1602	7.300.000,00	5.100.000,00	12.750.941,00	4.282.916,00	8.468.025,00	4.870.141,00	1.582.408,00	6.298.392,00	
46	Impozit asupra mijloacelor de transport(cod 16.02.02.01+16.02.02.02)	160202	4.800.000,00	3.100.000,00	11.373.621,00	4.282.916,00	7.090.705,00	3.496.844,00	1.578.585,00	5.298.392,00	
47	Impozitul asupra mijloacelor de transport detinute de persoane fizice	16020201	3.500.000,00	2.300.000,00	7.681.884,00	3.363.725,00	4.318.158,00	2.606.088,00	113.109,00	4.962.707,00	
48	Impozitul asupra mijloacelor de transport detinute de persoane juridice	16020202	1.300.000,00	800.000,00	3.691.737,00	919.190,00	2.772.547,00	890.576,00	1.465.476,00	1.335.886,00	
49	Taxe si tarife pentru eliberarea de licente si autorizatii de functionare	160203	2.500.000,00	2.000.000,00	1.377.320,00		1.377.320,00	1.373.497,00	3.823,00		
51	A6. ALTE IMPOZITE SI TAXE FISCALE(cod 18.02)	0011	220.000,00	120.000,00	261.316,00	51.398,00	209.918,00	156.177,00	8.104,00	97.035,00	
52	Alte impozite si taxe fiscale(cod 18.02.50)	1802	220.000,00	120.000,00	261.316,00	51.398,00	209.918,00	156.177,00	8.104,00	97.035,00	
53	Alte impozite si taxe	180250	220.000,00	120.000,00	261.316,00	51.398,00	209.918,00	156.177,00	8.104,00	97.035,00	
54	C. VENITURI NEFISCALE(cod 00.13+00.14)	0012	13.545.000,00	6.885.000,00	15.767.361,00	11.676.381,00	4.084.980,00	3.918.598,00	867.995,00	10.974.768,00	
55	C1. VENITURI DIN PROPRIETATE(cod 30.02+31.02)	0013	450.000,00	240.000,00	287.405,00		287.405,00	197.527,00	25,00	89.853,00	
56	Venituri din proprietate(cod 30.02.01+30.02.05+30.02.08+30.02.50)	3002	450.000,00	240.000,00	287.405,00		287.405,00	197.527,00	25,00	89.853,00	

Rand	Denumirea indicatorilor	Cod indicator	Prevederi bugetare		Drepturi constatate				Incasari realizate	Stingeri pe alte cai decat incasari	Drepturi constatate de incasat
			aprobate la finele perioadelor de raportare	trimestriale cumulate	Total, din care:	din anii precedenti	din anul curent				
58	Venituri din concesiuni si inchirieri(cod 30.02.05.30)	300205	450.000,00	240.000,00	287.405,00			287.405,00	197.527,00	25,00	89.853,00
61	Alte venituri din concesiuni si inchirieri de catre insttit publ	30020530	450.000,00	240.000,00	287.405,00			287.405,00	197.527,00	25,00	89.853,00
68	C2. VANZARI DE BUNURI SI SERVICII(cod 33.02+34.02+35.02+36.02+37.02)	0014	13.095.000,00	6.645.000,00	15.473.956,00	11.676.381,00		3.797.575,00	3.721.071,00	867.970,00	10.864.915,00
69	Venituri din prestari de servicii si alte activitati(cod 3302)	3302	60.000,00	30.000,00	39.370,00			39.370,00	39.370,00		
79	Alte venituri din prestari de servicii si alte activitati	330250	60.000,00	30.000,00	39.370,00			39.370,00	39.370,00		
80	Venituri din taxe administrative, eliberari permise(cod 34.02.02+34.02.50)	3402	1.000,00	1.000,00	116,00			116,00	116,00		
81	Taxe extrajudiciare de timbru	340202	1.000,00	1.000,00	116,00			116,00	116,00		
83	Amenzi, penalitati si confiscari(cod 35.02.01 la 35.02.03+35.02.50)	3502	2.500.000,00	1.250.000,00	8.718.285,00	6.823.717,00		1.894.568,00	1.165.389,00	100.334,00	7.452.562,00
84	Venituri din amenzi si alte sanctiuni aplicate potrivit dispozitiilor legale	350201	2.500.000,00	1.250.000,00	8.718.285,00	6.823.717,00		1.894.568,00	1.165.389,00	100.334,00	7.452.562,00
85	Venituri din amenzi si alte sanctiuni aplicate de catre alte inst de specialitate	35020102	2.500.000,00	1.250.000,00	8.718.285,00	6.823.717,00		1.894.568,00	1.165.389,00	100.334,00	7.452.562,00
90	Diverse venituri(cod 36.02.01+36.02.05+36.02.06+36.02.07+36.02.1	3602	10.350.000,00	5.180.000,00	6.531.876,00	4.852.664,00		1.679.212,00	2.331.887,00	767.636,00	3.432.353,00
94	Taxe speciale	360206	10.000.000,00	5.000.000,00	6.421.291,00	4.852.664,00		1.566.627,00	2.221.767,00	767.459,00	3.432.065,00
102	Alte venituri	360250	350.000,00	180.000,00	110.585,00			110.585,00	110.120,00	177,00	288,00
103	Transferuri voluntare, altele decat subventiile(cod 37.02.01+37.02.03 la	3702	184.000,00	184.000,00	184.309,00			184.309,00	184.309,00		
105	Varsaminte din sectiunea de functionare ptr finantarea sectiunii de dezvoltare a bugetului	370203	-34.662.400,00	-22.225.900,00	-5.845.000,00			-5.845.000,00	-5.845.000,00		
106	Varsaminte din sectiunea de functionare	370204	34.662.400,00	22.225.900,00	5.845.000,00			5.845.000,00	5.845.000,00		
107	Sume din Fondul de Solidaritate al Uniunii Europene	370205	184.000,00	184.000,00	184.309,00			184.309,00	184.309,00		
109	II. VENITURI DIN CAPITAL(cod 39.02)	0015			6.521.919,00			6.521.919,00	551.618,00	463,00	5.969.818,00
110	Venituri din valorificarea unor bunuri(cod 39.02.01+39.02.03+39.02.04+39.02.07+39.02.1	3902			6.521.919,00			6.521.919,00	551.618,00	463,00	5.969.818,00
114	Venituri din vanzarea unor bunuri apartinand domeniului privat	390207			6.521.919,00			6.521.919,00	551.618,00	463,00	5.969.818,00
132	IV. SUBVENTII (cod 00.18)	0017	29.727.000,00	3.474.000,00	959.962,00			959.962,00	959.962,00		
133	SUBVENTII DE LA ALTE NIVELE ALE ADMINISTRATIEI PUBLICE(cod 42.02+43.02)	0018	29.727.000,00	3.474.000,00	959.962,00			959.962,00	959.962,00		

Rand	Denumirea indicatorilor	Cod indicator	Prevederi bugetare		Drepturi constatate			Incasari realizate	Stingeri pe alte cai decat incasari	Drepturi constatate de incasat
			aprobate la finele perioadei de raportare	trimestriale cumulate	Total, din care:	din anii precedenti	din anul curent			
134	Subventii de la bugetul de stat(cod 42.02.01 la 42.02.87)	4202	22.383.000,00	1.858.000,00	923.090,00		923.090,00			
161	Subventii pentru acordarea ajutorului pentru incalzirea locuintei si a suplimentului pentru	420234	527.000,00	327.000,00	47.592,00		47.592,00			
164	Subventii din bg.de stat ptr finantarea sanatatii	420241	9.500,00	9.500,00	28.848,00		28.848,00			
175	Finantarea programului national de Dezvoltare Locala	420265	592.000,00	592.000,00	591.752,00		591.752,00			
176	Subv.din bug de stat alocate cf contractelor incheiate cu directiile de sanatate publica	420266	53.500,00	22.500,00						
189	Subventii de la bugetul de stat catre bugetele locale pentru decontarea serviciilor aferente	420286	5.000,00	5.000,00						
190	Subventii de la bugetul de stat catre bugetele locale pentru Programul na?ional de investitii	420287	8.640.000,00							
191	Alocari de sume din PNRR aferente asistentei financiare nerambursabile	420288	655.000,00	238.000,00						
192	Fonduri europene nerambursabile	42028901	550.000,00	200.000,00						
194	Sume aferente TVA	42028903	105.000,00	38.000,00						
195	Alocari de sume din PNRR aferente componentei imprumuturi	420289	11.901.000,00	664.000,00	254.898,00		254.898,00			
196	Fonduri din imprumut rambursabil	42028901	10.005.000,00	555.000,00	214.200,00		214.200,00			
198	Sume aferente TVA	42028903	1.896.000,00	109.000,00	40.698,00		40.698,00			
214	Subventii de la alte administratii(cod 43.02.01+43.02.04+43.02.07+43.02.08+43.02.2	4302	7.344.000,00	1.616.000,00	36.872,00		36.872,00			
219	Alte subv primite de la admin centrala ptr finantarea unor activitati	430220	18.000,00	18.000,00						
224	Sume alocate din bugetul AFIR, pentru sustinerea proiectelor din PNDR 2014-2020****)	430231	588.000,00	338.000,00						
225	Sume alocate din bugetul ANCI pentru finantarea lucrarilor de inregistrare sistematica	430234	320.000,00	160.000,00	36.872,00		36.872,00			
230	Sume alocate din sumele obtinute ?urma scoaterii la licitatie a certificatelor de emisii de	430244	6.418.000,00	1.100.000,00						
333	Sume primite de la UE/alti donatori in contul platilor efectuate si prefinantari aferente cadrului	4802	3.641.000,00	3.117.000,00	418.779,00		73.042,00		345.737,00	
334	Fondul European de Dezvoltare Regionala	480201	2.844.000,00	2.844.000,00						
335	Sume primite in contul platilor efectuate in anul curent	48020101	2.844.000,00	2.844.000,00						
338	Fondul Social European	480202			22.196,00		22.196,00			

Rand	Denumirea indicatorilor	Cod indicator	Prevederi bugetare		Drepturi constatate				Incasari realizate	Singeri pe alte cai decat incasari	Drepturi constatate de incasat
			aprobate la finele perioadei de raportare	trimestriale cumulate	Total, din care:	din anii precedenti	din anul curent				
339	Sume primite in contul platilor efectuate in anul curent	48020201			22.196,00			22.196,00			
342	Fondul de Coeziune(cod 45.02.03.01+45.02.03.02+45.02.03.03)	480203	311.000,00	111.000,00							
343	Sume primite in contul platilor efectuate in anul curent	48020301	311.000,00	111.000,00							
346	Fondul European Agricol de Dezvoltare Rurala(FEADR)	480204	486.000,00	162.000,00	396.583,00			50.846,00		345.737,00	
347	Sume primite in contul platilor efectuate in anul curent	48020401	486.000,00	162.000,00	345.737,00			345.737,00		345.737,00	
349	Prefinantare	48020403			50.846,00			50.846,00			
376	VENITURILE SECTIUNII DE FUNCTIONARE(cod 00.02+00.16+00.17)	Y000102	76.331.200,00	45.428.700,00	98.848.409,00	22.663.144,00		62.839.093,00	7.883.190,00	26.126.126,00	
377	VENITURI PROPRII (0002-1102-0037)	Y4990	92.817.000,00	57.603.000,00	93.070.497,00	22.663.144,00		59.061.181,00	7.883.190,00	26.126.126,00	
378	I. VENITURI CURENTE(0003+0012)	Y0002	75.398.200,00	44.886.700,00	96.735.097,00	22.663.144,00		62.725.781,00	7.883.190,00	26.126.126,00	
379	A. VENITURI FISCALE(0004+0009+0010+0011)	Y0003	96.899.600,00	60.411.600,00	87.003.045,00	10.986.763,00		64.836.492,00	7.015.195,00	15.151.368,00	
380	A1. IMPOZIT PE VENIT, PROFIT SI CASTIGURI DIN CAPITAL(0005+0006+0007)	Y0004	56.896.000,00	37.201.000,00	36.870.389,00			36.870.389,00			
384	A1.2. IMPOZIT PE VENIT, PROFIT, SI CASTIGURI DIN CAPITAL DE LA PERSOANE	Y0006	56.896.000,00	37.201.000,00	36.870.389,00			36.870.389,00			
385	Impozit pe venitul(cod 03.02.17+03.02.18)	Y0302	1.500.000,00	750.000,00	1.015.702,00			1.015.702,00			
387	Impozit pe veniturile din transferul proprietatilor imobiliare din patrimoniul persoal	Y030218	1.500.000,00	750.000,00	1.015.702,00			1.015.702,00			
388	Cote si sume defalcate din impozitul pe venit(cod 04.02.01+04.02.04)	Y0402	55.396.000,00	36.451.000,00	35.854.687,00			35.854.687,00			
389	Cote defalcate din impozitul pe venit	Y040201	39.979.000,00	28.191.000,00	26.789.110,00			26.789.110,00			
390	Sume alocate din cotele defalcate din impozitul pe venit pentru echilibrarea bugetelor locale	Y040204	14.898.000,00	8.000.000,00	8.778.252,00			8.778.252,00			
391	Sume la dispozitia Consiliului Judetean	Y040205	519.000,00	260.000,00	287.325,00			287.325,00			
396	A3. IMPOZITE SI TAXE PE PROPRIETATE(cod 07.02)	Y0009	14.889.000,00	8.400.000,00	27.532.827,00	6.652.449,00		13.352.286,00	5.424.610,00	8.765.931,00	
397	Impozite si taxe pe proprietate(cod 07.02.01 la 07.02.03+07.02.50)	Y0702	14.889.000,00	8.400.000,00	27.532.827,00	6.652.449,00		13.352.286,00	5.424.610,00	8.765.931,00	
398	Impozit si taxa pe cladiri(cod 07.02.01.01+07.02.01.02)	Y070201	13.454.000,00	7.682.000,00	25.407.026,00	6.159.917,00		12.167.885,00	5.149.452,00	8.089.689,00	
399	Impozit pe cladiri de la persoane fizice	Y07020101	5.504.000,00	3.512.000,00	7.906.014,00	2.188.786,00		4.318.120,00	84.480,00	3.503.414,00	
400	Impozit si taxa pe cladiri de la persoane juridice	Y07020102	7.950.000,00	4.170.000,00	17.501.012,00	3.971.179,00		7.849.765,00	5.064.972,00	4.586.275,00	

Rand	Denumirea indicatorilor	Cod indicator	Prevederi bugetare		Drepturi constatate				Incasari realizate	Stingeri pe alte cai decat incasari	Drepturi constatate de incasat
			aprobate la finele perioadei de raportare	trimestriale cumulate	Total, din care:	din anii precedenti	din anul curent				
401	Impozit si taxa pe teren(cod 07.02.02.01+07.02.02.02+07.02.02.03)	Y070202	735.000,00	368.000,00	1.222.976,00	349.372,00	873.604,00	602.213,00	136.613,00	484.150,00	
402	Impozit pe terenuri de la persoane fizice	Y07020201	400.000,00	200.000,00	652.843,00	217.303,00	435.540,00	337.853,00	4.589,00	310.401,00	
403	Impozit si taxa pe teren de la persoane juridice	Y07020202	195.000,00	98.000,00	350.271,00	46.401,00	303.870,00	156.976,00	127.904,00	65.391,00	
404	Impozit pe terenul din extravilan	Y07020203	140.000,00	70.000,00	219.862,00	85.668,00	134.194,00	107.394,00	4.120,00	108.358,00	
405	Taxe judiciare de timbru si alte taxe de timbru	Y070203	700.000,00	350.000,00	902.825,00	143.160,00	759.665,00	582.188,00	138.545,00	182.092,00	
407	A4. IMPOZITE SI TAXE PE BUNURI SI SERVICII(cod 11.02+12.02+15.02+16.02)	Y0010	24.694.600,00	14.690.600,00	22.338.513,00	4.282.916,00	18.055.597,00	14.457.640,00	1.582.481,00	6.298.392,00	
408	Sume defalcate din TVA(cod 11.02.01 la 11.02.09)	Y1102	17.243.600,00	9.509.600,00	9.509.600,00		9.509.600,00	9.509.600,00			
410	Sume defalcate din TVA pentru finantarea chelt.descentraliz.la nivelul comunelor, oraselor,	Y110202	15.362.000,00	8.145.000,00	8.145.000,00		8.145.000,00	8.145.000,00			
412	Sume defalcate din taxa pe valoarea adaugata pentru echilibrarea bugetelor locale	Y110206	588.600,00	588.600,00	588.600,00		588.600,00	588.600,00			
413	Sume defalcate din taxa pe valoare adaugata ptr finantarea invatamanetului particular sau	Y110209	1.293.000,00	776.000,00	776.000,00		776.000,00	776.000,00			
417	Taxe pe servicii specifice(cod 15.02.01+15.02.50)	Y1502	151.000,00	81.000,00	77.972,00		77.972,00	77.899,00	73,00		
418	Impozit pe spectacole	Y150201	150.000,00	80.000,00	73.899,00		73.899,00	73.899,00			
419	Alte taxe pe servicii specifice	Y150250	1.000,00	1.000,00	4.073,00		4.073,00	4.000,00			
420	Taxe pe utilizarea bunurilor, autorizarea utilizarii bunurilor sau pe desfasurarea de activitati(cod	Y1602	7.300.000,00	5.100.000,00	12.750.941,00	4.282.916,00	8.468.025,00	4.870.141,00	1.582.408,00	6.298.392,00	
421	Impozit asupra mijloacelor de transport(cod 16.02.02.01+16.02.02.02)	Y160202	4.800.000,00	3.100.000,00	11.373.621,00	4.282.916,00	7.090.705,00	3.496.644,00	1.578.585,00	6.298.392,00	
422	Impozitul asupra mijloacelor de transport detinute de persoane fizice	Y16020201	3.500.000,00	2.300.000,00	7.681.884,00	3.363.726,00	4.318.158,00	2.606.068,00	113.109,00	4.962.707,00	
423	Impozitul asupra mijloacelor de transport detinute de persoane juridice	Y16020202	1.300.000,00	800.000,00	3.691.737,00	919.190,00	2.772.547,00	890.576,00	1.465.476,00	1.335.685,00	
424	Taxe si tarife pentru eliberarea de licente si autorizatii de functionare	Y160203	2.500.000,00	2.000.000,00	1.377.320,00		1.377.320,00	1.373.497,00	3.823,00		
426	A6. ALTE IMPOZITE SI TAXE FISCALE(cod 18.02)	Y0011	220.000,00	120.000,00	261.316,00	51.398,00	209.918,00	156.177,00	8.104,00	97.035,00	
427	Alte impozite si taxe fiscale(cod 18.02.50)	Y1802	220.000,00	120.000,00	261.316,00	51.398,00	209.918,00	156.177,00	8.104,00	97.035,00	
428	Alte impozite si taxe	Y180250	220.000,00	120.000,00	261.316,00	51.398,00	209.918,00	156.177,00	8.104,00	97.035,00	
429	C. VENITURI NEFISCALE (0013+0014)	Y0012	-21.301.400,00	-15.524.900,00	9.732.052,00	11.676.381,00	-1.944.329,00	-2.110.711,00	867.995,00	10.974.768,00	
430	C1. VENITURI DIN PROPRIETATE(cod 30.02+31.02)	Y0013	450.000,00	240.000,00	287.405,00		287.405,00	197.527,00	25,00	89.853,00	

Rand	Denumirea indicatorilor	Cod indicator	Prevederi bugetare		Drepturi constatate			Incasari realizate	Stingeri pe alte cai decat incasari	Drepturi constatate de incasat
			aprobate la finele perioadei de raportare	trimestriale cumulate	Total, din care:	din anii precedenti	din anul curent			
431	Venituri din proprietate(cod 30.02.01+30.02.05+30.02.08+30.02.50)	Y3002	450.000,00	240.000,00	287.405,00		287.405,00	197.527,00	25,00	89.853,00
433	Venituri din concesiuni si inchirieri	Y300205	450.000,00	240.000,00	287.405,00		287.405,00	197.527,00	25,00	89.853,00
436	Alte venituri din concesiuni si inchirieri de catre instit publ	Y30020530	450.000,00	240.000,00	287.405,00		287.405,00	197.527,00	25,00	89.853,00
443	C2. VANZARI DE BUNURI SI SERVICII(cod 33.02+34.02+35.02+36.02+37.02)	Y0014	-21.751.400,00	-15.764.900,00	9.444.647,00	11.676.381,00	-2.231.734,00	-2.308.238,00	867.970,00	10.884.915,00
444	Venituri din prestari de servicii si alte activitati(cod)	Y3302	60.000,00	30.000,00	39.370,00		39.370,00	39.370,00		
454	Alte venituri din prestari de servicii si alte activitati	Y330250	60.000,00	30.000,00	39.370,00		39.370,00	39.370,00		
455	Venituri din taxe administrative, eliberari permise(cod 34.02.02+34.02.50)	Y3402	1.000,00	1.000,00	116,00		116,00	116,00		
456	Taxe extrajudiciare de timbru	Y340202	1.000,00	1.000,00	116,00		116,00	116,00		
458	Amenzi, penalitati si confiscari(cod 35.02.01 la 35.02.03+35.02.50)	Y3502	2.500.000,00	1.250.000,00	8.718.285,00	6.823.717,00	1.894.568,00	1.165.389,00	100.334,00	7.452.562,00
459	Venituri din amenzi si alte sanctiuni aplicate potrivit dispozitiilor legale	Y350201	2.500.000,00	1.250.000,00	8.718.285,00	6.823.717,00	1.894.568,00	1.165.389,00	100.334,00	7.452.562,00
460	Venituri din amenzi si alte sanctiuni aplicate de catre alte inst de specialitate	Y35020102	2.500.000,00	1.250.000,00	8.718.285,00	6.823.717,00	1.894.568,00	1.165.389,00	100.334,00	7.452.562,00
465	Diverse venituri(cod 36.02.01+36.02.05+36.02.06+36.02.11+36.02.1	Y3602	10.350.000,00	5.180.000,00	6.531.876,00	4.852.664,00	1.679.212,00	2.331.887,00	767.636,00	3.432.353,00
469	Taxe speciale	Y360206	10.000.000,00	5.000.000,00	6.421.291,00	4.852.664,00	1.568.627,00	2.221.767,00	767.459,00	3.432.085,00
472	Alte venituri	Y360250	350.000,00	180.000,00	110.585,00		110.585,00	110.120,00	177,00	288,00
473	Transferuri voluntare, altele decat subventiile(cod 37.02.01+37.02.03+37.02.50)	Y3702	-34.662.400,00	-22.225.900,00	-5.845.000,00		-5.845.000,00	-5.845.000,00		
475	Varsaminte din sectiunea de functionare ptr finantarea sectiunii de dezvoltare a bug local(cu	Y370203	-34.662.400,00	-22.225.900,00	-5.845.000,00		-5.845.000,00	-5.845.000,00		
488	IV. SUBVENTII (cod 00.18)	Y0017	933.000,00	542.000,00	113.312,00		113.312,00	113.312,00		
489	SUBVENTII DE LA ALTE NIVELE ALE ADMINISTRATIEI PUBLICE(cod 42.02+43.02)	Y0018	933.000,00	542.000,00	113.312,00		113.312,00	113.312,00		
490	Subventii de la bugetul de stat(cod 42.02.21+42.02.28+42.02.34+42.02.35	Y4202	595.000,00	364.000,00	76.440,00		76.440,00	76.440,00		
494	Subventii pentru acordarea ajutorului pentru incalzirea locuintei si a suplimentului pentru	Y420234	527.000,00	327.000,00	47.592,00		47.592,00	47.592,00		
496	Subventii din bg.de stat ptr finantarea sanatatii	Y420241	9.500,00	9.500,00	28.848,00		28.848,00	28.848,00		
503	Subv.din bug de stat alocate cf contractelor incheiate cu directiile de sanatate publica	Y420266	53.500,00	22.500,00						


Rand	Denumirea indicatorilor	Cod indicator	Prevederi bugetare		Drepturi constatate				Incasari realizate	Stingeri pe alte cai decat incasari	Drepturi constatate de incasat
			aprobate la finele perioadei de raportare	trimestriale cumulate	Total, din care:	din anii precedenti	din anul curent				
510	Subventii de la bugetul de stat catre bugetele locale pentru decontarea serviciilor aferente	Y420286	5.000,00	5.000,00							
511	Subventii de la alte administratii(cod 43.02.01+43.02.04+43.02.07+43.02.08+43.02.2	Y4302	338.872,00	178.000,00	36.872,00		36.872,00	36.872,00	36.872,00		
516	Alte subv primite de la admin centrala ptr finantarea unor activitati	Y430220	18.000,00	18.000,00							
521	Sume alocate din bugetul ANCPPI pentru finantarea lucrarilor de inregistrare sistematica	Y430234	320.000,00	160.000,00	36.872,00		36.872,00	36.872,00	36.872,00		
527	VENITURILE SECTIUNII DE DEZVOLTARE(cod0002+0015+0016+0017+450	Y000102	67.281.400,00	28.458.900,00	13.816.657,00		13.816.657,00	13.816.657,00	7.500.619,00	483,00	6.315.555,00
528	VENITURI PROPRII (cod 0002-1102-3702+0015)	Y4990			6.521.919,00		6.521.919,00	6.521.919,00	551.618,00	483,00	5.969.818,00
529	VENITURI CURENTE(0012)	Y0002	34.846.400,00	22.409.900,00	6.029.309,00		6.029.309,00	6.029.309,00	6.029.309,00		
530	VENITURI NEFISCALE(cod 00.14)	Y0012	34.846.400,00	22.409.900,00	6.029.309,00		6.029.309,00	6.029.309,00	6.029.309,00		
531	C2. VANZARI DE BUNURI SI SERVICII(cod 36.02+37.02)	Y0014	34.846.400,00	22.409.900,00	6.029.309,00		6.029.309,00	6.029.309,00	6.029.309,00		
538	Transferuri voluntare, altele decat subventiile(cod 37.02.04+37.02.05)	Y3702	34.846.400,00	22.409.900,00	6.029.309,00		6.029.309,00	6.029.309,00	6.029.309,00		
539	Varsaminte din sectiunea de functionare	Y370204	34.662.400,00	22.225.900,00	5.845.000,00		5.845.000,00	5.845.000,00	5.845.000,00		
540	Sume primite din Fondul de Solidaritate al Uniunii Europene	Y370205	184.000,00	184.000,00	184.309,00		184.309,00	184.309,00	184.309,00		
541	II. VENITURI DIN CAPITAL(cod 39.02)	Y0015			6.521.919,00		6.521.919,00	6.521.919,00	551.618,00	483,00	5.969.818,00
542	Venituri din valorificarea unor bunuri(cod 39.02.01+39.02.03+39.02.04+39.02.07+39.02.1	Y3902			6.521.919,00		6.521.919,00	6.521.919,00	551.618,00	483,00	5.969.818,00
546	Venituri din vanzarea unor bunuri apartinand domeniului privat	Y390207			6.521.919,00		6.521.919,00	6.521.919,00	551.618,00	483,00	5.969.818,00
557	IV. SUBVENTII (cod 00.18)	Y0017	28.794.000,00	2.932.000,00	846.650,00		846.650,00	846.650,00	846.650,00		
558	SUBVENTII DE LA ALTE NIVELE ALE ADMINISTRATIEI PUBLICE(cod 42.02+43.02)	Y0018	28.794.000,00	2.932.000,00	846.650,00		846.650,00	846.650,00	846.650,00		
559	Subventii de la bugetul de stat(cod 42.02.01+42.02.05+42.02.10+42.02.12+42.02.1	Y4202	21.788.000,00	1.494.000,00	846.650,00		846.650,00	846.650,00	846.650,00		
589	Finantarea Programului National de Dezvoltare Locala	Y420265	592.000,00	592.000,00	591.752,00		591.752,00	591.752,00	591.752,00		
597	Subventii de la bugetul de stat catre bugetele locale pentru Programul national de investitii	Y420287	8.640.000,00								
598	Alocari de sume din PNRR aferente asistentei financiare nerambursabile	Y420288	655.000,00	238.000,00							
599	Fonduri europene nerambursabile	Y42028801	550.000,00	200.000,00							

Rand	Denumirea indicatorilor	Cod indicator	Prevederi bugetare		Drepturi constatate				Incasari realizate	Stingeri pe alte cai decat incasari	Drepturi constatate de incasat
			aprobate la finele perioadei de raportare	trimestriale cumulate	Total, din care:	din anii precedenti	din anul curent				
601	Sume aferente TVA	Y42028803	105.000,00	38.000,00							
602	Alocari de sume din PNRR aferente componentei imprumuturi	Y420289	11.901.000,00	664.000,00	254.898,00			254.898,00			
603	Fonduri din imprumut rambursabil	Y42028901	10.005.000,00	555.000,00	214.200,00			214.200,00			
605	Sume aferente TVA	Y42028903	1.896.000,00	109.000,00	40.698,00			40.698,00			
621	Subventii de la alte administratii(cod 43.02.31)	Y4302	7.006.000,00	1.438.000,00							
622	Sume alocate din bugetul AFIR, pentru sustinerea proiectelor din PNDR 2014-2020****)	Y430231	588.000,00	338.000,00							
625	Sume alocate din sumele obtinute ?urma scoaterii la licitatie a certificatelor de emisii de	Y430244	6.418.000,00	1.100.000,00							
726	Sume primite de la UE/alti donatori in contul platilor efectuate si prefinantari aferente cadrului	Y4802	3.641.000,00	3.117.000,00	418.779,00			73.042,00			345.737,00
727	Fondul European de Dezvoltare Regionala	Y480201	2.844.000,00	2.844.000,00							
728	Sume primite in contul platilor efectuate in anul curent	Y48020101	2.844.000,00	2.844.000,00							
731	Fondul Social European	Y480202			22.196,00			22.196,00			
732	Sume primite in contul platilor efectuate in anul curent	Y48020201			22.196,00			22.196,00			
735	Fondul de Coeziune(cod 45.02.03.01+45.02.03.02+45.02.03.03)	Y480203	311.000,00	111.000,00							
736	Sume primite in contul platilor efectuate in anul curent	Y48020301	311.000,00	111.000,00							
739	Fondul European Agricol de Dezvoltare Rurala(FEADR)	Y480204	486.000,00	162.000,00	396.583,00			50.846,00			345.737,00
740	Sume primite in contul platilor efectuate in anul curent	Y48020401	486.000,00	162.000,00	345.737,00						345.737,00
742	Prefinantare	Y48020403			50.846,00			50.846,00			

Conducatorul compartiment financiar contabil

Doja Ioana Raluca

PIVARIU BOGDAN NICOLAE



CONTUL DE EXECUTIE AL BUGETULUI LOCAL - CHELTUIELI -

LA DATA 30.06.2023 --- Comuna Floresti

Rand	Denumirea indicatorilor	Cod indicator	Credite de angajament		Credite bugetare		Angajamente bugetare	Angajamente legale	Plati efectuate	Ang. Legale de platit	Cheltuieli efective
			aprobate la finele perioadei de	trimestriale cumulate	aprobate la finele perioadei de	trimestrial e cumulate					
1	TOTAL CHELTUIELI (cod 5002+5902+6302+7002+7402+7902)	5002			165.559.158	84.881.200	70.578.374	68.143.859	41.782.623	26.361.236	54.341.227
2	Partea la SERVICII PUBLICE GENERALE				23.996.558	12.376.000	14.747.803	14.055.424	7.997.817	6.057.607	7.446.020
3	Autoritati publice si actiuni externe (cod 51.02.01)	5102			18.063.558	7.750.000	11.360.094	10.667.715	5.882.090	4.785.625	5.898.188
4	Autoritati executive si legislative (cod 51.02.01.03)	510201			18.063.558	7.750.000	11.360.094	10.667.715	5.882.090	4.785.625	5.898.188
5	Autoritati executive	51020103			18.063.558	7.750.000	11.360.094	10.667.715	5.882.090	4.785.625	5.898.188
6	Alte servicii publice generale (cod 54.02.05 la 54.02.50)	5402			5.933.000	4.626.000	3.387.709	3.387.709	2.115.727	1.271.982	1.547.832
7	Fond de rezerva bugetara la dispozitia autoritatilor locale	540205			250.000	250.000					
11	Alte servicii publice generale	540250			5.683.000	4.376.000	3.387.709	3.387.709	2.115.727	1.271.982	1.547.832
17	Partea a II-a APARARE,ORDINE PUBLICA SI SIGURANTA NATIONALA				5.816.900	3.050.900	5.105.298	5.007.043	2.344.835	2.662.208	2.372.802
20	Ordine publica si siguranta nationala (cod 61.02.03 la 61.02.50)	6102			5.816.900	3.050.900	5.105.298	5.007.043	2.344.835	2.662.208	2.372.802
21	Ordine publica (cod 61.02.03.04)	610203			5.423.000	2.810.000	4.817.020	4.723.325	2.188.719	2.534.606	2.178.237
22	Politie locala	61020304			5.423.000	2.810.000	4.817.020	4.723.325	2.188.719	2.534.606	2.178.237
23	Protectie civila si protectia contra incendiilor (protectie civila nonmilitara)	610205			393.900	240.900	288.278	283.718	156.116	127.602	194.565
25	Partea a III-a CHELTUIELI SOCIAL-CULTURALE				66.416.200	39.350.800	28.479.264	27.412.682	19.516.688	7.895.994	17.438.137
26	Invatamant (cod 65.02.03+65.02.05+65.02.07+65.02.11+65.02)	6502			22.039.300	14.507.200	7.405.431	6.408.925	4.626.604	1.782.321	3.865.161
27	Invatamant prescolar si primar (cod 65.02.03.01+65.02.03.02)	650203			5.691.000	3.188.000	687.360	687.360	686.752	608	561.924
28	Invatamant prescolar	65020301			5.691.000	3.188.000	687.360	687.360	686.752	608	560.367
29	Invatamant primar	65020302									1.557

Rand	Denumirea indicatorilor	Cod indicator	Credite de angajament		Credite bugetare		Angajamente bugetare	Angajamente legale	Plati efectuate	Ang. Legale de platit	Cheltuieli efective
			aprobate la finele perioadei de	trimestriale cumulate	aprobate la finele perioadei de	trimestrial e cumulate					
30	Invatamant secundar (cod 65.02.04.01)la 65.02.04.03)	650204	14.151.300		10.032.200		5.087.789	4.091.283	3.119.216	972.067	2.513.613
31	Invatamant secundar inferior	65020401	9.410.100		6.398.100		3.817.874	2.821.368	1.873.879	947.489	1.491.440
32	Invatamant secundar superior	65020402	4.741.200		3.634.100		1.269.915	1.269.915	1.245.337	24.578	1.022.173
42	Invatamant anteprescolar	650213	899.000		528.000		334.657	334.657	208.248	126.409	177.236
43	Alte cheltuieli in domeniul invatamantului	650250	1.298.000		779.000		1.295.625	1.295.625	612.388	683.237	612.388
44	Sanatate (cod 66.02.06+66.02.50)	6602	710.000		425.000		676.632	676.632	336.003	340.629	330.260
45	Servicii medicale in unitati sanitare cu paturi (cod 66.02.06.01)	660206	710.000		425.000		676.632	676.632	336.003	340.629	330.260
47	Unitati medico-sociale	66020603	710.000		425.000		676.632	676.632	336.003	340.629	330.260
51	Cultura, recreere si religie (cod 67.02.03+67.02.05+67.02.06+67.02.50)	6702	21.710.900		11.109.600		4.079.067	4.008.991	2.866.472	1.142.519	1.064.194
52	Servicii culturale (cod 67.02.03.02 la 67.02.03.30)	670203	5.326.600		2.442.100		1.459.012	1.433.987	1.129.073	306.914	392.716
53	Biblioteci publice comunale, orasenesi, municipale	67020302	19.000								
58	Camine culturale	67020307	5.307.600		2.442.100		1.459.012	1.433.987	1.129.073	306.914	392.716
62	Servicii recreative si sportive (cod 67.02.05.01 la 67.02.05.03)	670205	14.734.300		7.567.500		1.647.757	1.600.706	1.240.582	360.124	606.478
63	Sport	67020501	2.794.300		1.517.500		635.076	965.630	904.546	61.084	347.663
65	Intretinere gradini publice, parcuri, zone verzi, baze sportive si de agrement	67020503	11.940.000		6.050.000		635.076	635.076	336.036	299.040	258.815
66	Servicii religioase	670206	1.300.000		950.000		907.298	907.298	431.817	475.481	65.000
67	Alte servicii in domeniile culturii, recreerii si religiei	670250	350.000		150.000		65.000	65.000	65.000		
68	Asigurari si asistenta sociala (cod 68.02.04+68.02.05+68.02.06+68.02.10+68.02.11)	6802	21.956.000		13.309.000		16.318.134	16.318.134	11.687.609	4.630.525	12.178.522
70	Asistenta sociala in caz de boli si invaliditati (cod 68.02.05.02)	680205	14.297.000		8.150.000		11.954.844	11.954.844	7.324.319	4.630.525	7.709.809
71	Asistenta sociala in caz de invaliditate	68020502	14.297.000		8.150.000		11.954.844	11.954.844	7.324.319	4.630.525	7.709.809
74	Crese	680211	7.659.000		5.159.000		4.363.290	4.363.290	4.363.290		5.423
79	Alte cheltuieli in domeniul asigurarilor si asistentei sociale	680250	7.659.000		5.159.000		4.363.290	4.363.290	4.363.290		4.463.290
80	Alte cheltuieli in domeniul asigurarilor si asistentei sociale	68025050	37.386.000		13.052.000		6.486.019	5.908.720	5.706.144	202.576	4.498.054
81	Partea a IV-a SERVICII SI DEZVOLTARE PUBLICA,LOCUINTE,MEDIU SI APE										

Rand	Denumirea indicatorilor	Cod indicator	Credite de angajament		Credite bugetare		Angajamente bugetare	Angajamente legale	Plati efectuate	Ang. Legale de platit	Cheltuieli efective
			aprobate la finele perioadei de	trimestriale cumulate	aprobate la finele perioadei de	trimestriale e cumulate					
82	Locuinte, servicii si dezvoltare publica (cod 70.02.03+70.02.05+70.02.06+70.02.07+70.02.08)	7002	28.085.000		8.455.000	3.032.029	2.454.730	2.305.571	149.159	1.134.677	
83	Locuinte (cod 70.02.03.01+70.02.03.30)	700203	11.400.000		760.000	257.490	254.260	237.260	17.000		
85	Alte cheltuieli in domeniul locuintelor	70020330	11.400.000		760.000	257.490	254.260	237.260	17.000		
86	Alimentare cu apa si amenajari hidrotehnice (rd.cod 70.02.05.01+70.02.05.02)	700205	73.000		73.000	62.762	62.762	62.762		46.904	
87	Alimentare cu apa	70020501	73.000		73.000	62.762	62.762	62.762		46.904	
89	Iluminat public si electrificari	700206	6.145.000		3.450.000	1.442.759	868.690	736.531	132.159	906.978	
91	Alte servicii in domeniile locuintelor, serviciilor si dezvoltarii comunale	700250	10.467.000		4.172.000	1.269.018	1.269.018	1.269.018		180.795	
92	Protectia mediului (cod 74.02.05+74.02.06)	7402	9.301.000		4.597.000	3.453.990	3.453.990	3.400.573	53.417	3.363.377	
94	Salubritate si gestiunea deseurilor (cod 74.02.05.01+74.02.05.02)	740205	4.611.000		4.407.000	3.419.774	3.419.774	3.366.357	53.417	3.281.218	
95	Salubritate	74020501	4.611.000		4.407.000	3.419.774	3.419.774	3.366.357	53.417	3.281.218	
97	Canalizarea si tratarea apelor reziduale	740206	4.690.000		190.000	34.216	34.216	34.216		82.159	
99	Partea a V-a - ACTIUNI ECONOMICE		31.943.500		17.051.500	15.759.990	15.759.990	6.217.139	9.542.851	22.586.214	
118	Transporturi (cod 84.02.03+84.02.06+84.02.50)	8402	31.943.500		17.051.500	15.759.990	15.759.990	6.217.139	9.542.851	22.586.214	
119	Transport rutier (cod 84.02.03.01 la 84.02.03.03)	840203	31.943.500		17.051.500	15.759.990	15.759.990	6.217.139	9.542.851	22.586.214	
120	Drumuri si poduri	84020301								20.360	
122	Strazi	84020303	31.943.500		17.051.500	15.759.990	15.759.990	6.217.139	9.542.851	22.565.854	
135	Partea a VII-a REZERVE, EXCEDENT/DEFICIT		-21.946.558		-10.993.600			28.557.089			
137	EXCEDENT 98.02.96+98.02.97	9802			103.800			28.557.089			
138	Excedentul sectiunii de functionare	980296			103.800			28.497.917			
139	Excedentul sectiunii de dezvoltare	980297						59.172			
140	DEFICIT 99.02.96+99.02.97	9902	21.946.558		11.097.400						
141	Deficitul sectiunii de functionare	990296									
142	Deficitul sectiunii de dezvoltare	990297	21.946.558		11.097.400						
143	CHELTUIELILE SECTIUNII DE FUNCTIONARE (cod 5002+5902+6302+7002+7402+7902)		76.331.200		45.324.900	55.823.305	53.826.645	34.341.176	19.485.469	34.821.998	
144	Partea I-a SERVICII PUBLICE GENERALE		15.154.000		8.782.000	13.247.398	12.555.019	6.799.887	5.755.132	7.123.932	
145	Autoritati publice si actiuni externe (cod 51.02.01)	Y5102	11.986.000		6.751.000	10.861.355	10.168.976	5.513.276	4.655.700	5.667.456	
146	Autoritati executive si legislative (cod 51.02.01.03)	Y510201	11.986.000		6.751.000	10.861.355	10.168.976	5.513.276	4.655.700	5.667.456	
147	Autoritati executive	Y51020103	11.986.000		6.751.000	10.861.355	10.168.976	5.513.276	4.655.700	5.667.456	

Rand	Denumirea indicatorilor	Cod indicator	Credite de angajament		Credite bugetare		Angajamente bugetare	Angajamente legale	Plati efectuate	Ang. Legale de platit	Cheltuieli efective
			aprobate la finele perioadei de	trimestriale cumulate	aprobate la finele perioadei de	trimestrial e cumulate					
148	Alte servicii publice generale (cod 54.02.05 la 54.02.50)	Y5402	3.168.000		2.031.000	2.386.043	2.386.043	1.286.611	1.099.432	1.456.474	
149	Fond de rezerva bugetara la dispozitia autoritatilor locale	Y540205	250.000		250.000						
153	Alte servicii publice generale	Y540250	2.918.000		1.781.000	2.386.043	2.386.043	1.286.611	1.099.432	1.456.474	
159	Partea a II-a APARARE, ORDINE PUBLICA SI SIGURANTA NATIONALA		5.488.900		2.932.900	5.075.298	4.977.043	2.314.835	2.662.208	2.316.454	
162	Ordine publica si siguranta nationala (cod 61.02.03 la 61.02.50)	Y6102	5.488.900		2.932.900	5.075.298	4.977.043	2.314.835	2.662.208	2.316.454	
163	Ordine publica (cod 61.02.03.04)	Y610203	5.095.000		2.692.000	4.787.020	4.693.325	2.158.719	2.534.606	2.161.288	
164	Politie locala	Y61020304	5.095.000		2.692.000	4.787.020	4.693.325	2.158.719	2.534.606	2.161.288	
165	Protectie civila si protectia contra incendiilor (protectie civila nonmilitara)	Y610205	393.900		240.900	288.278	283.718	156.116	127.602	155.166	
167	Partea a III-a CHELTUIELI SOCIAL-CULTURALE		37.736.300		22.063.000	24.674.689	24.042.732	16.658.967	7.383.765	16.866.641	
168	Invatamant (cod 65.02.03+65.02.05+65.02.07+65.02.11+65.02.12)	Y6502	9.233.000		5.923.000	6.052.475	5.490.594	3.745.021	1.745.573	3.477.863	
169	Invatamant prescolar si primar (cod 65.02.03.01+65.02.03.02)	Y650203	1.191.000		668.000	497.013	497.013	496.405	608	464.272	
170	Invatamant prescolar	Y65020301	1.191.000		668.000	497.013	497.013	496.405	608	464.272	
172	Invatamant secundar (cod 65.02.04.01 la 65.02.04.03)	Y650204	6.048.000		4.101.000	3.970.756	3.408.875	2.473.556	935.319	2.223.967	
173	Invatamant secundar inferior	Y65020401	3.459.000		2.457.000	2.830.000	2.268.119	1.332.800	935.319	1.298.805	
174	Invatamant secundar superior	Y65020402	2.589.000		1.644.000	1.140.756	1.140.756	1.140.756		925.162	
184	Invatamant anteprescolar	Y650213	696.000		375.000	289.081	289.081	162.672	126.409	177.236	
185	Alte cheltuieli in domeniul invatamantului	Y650250	1.298.000		779.000	1.295.625	1.295.625	612.388	683.237	612.388	
186	Sanatate (cod 66.02.06+66.02.50)	Y6602	710.000		425.000	676.632	676.632	336.003	340.629	330.260	
187	Servicii medicale in unitati sanitare cu paturi (cod 66.02.06.01+66.02.06.03)	Y660206	710.000		425.000	676.632	676.632	336.003	340.629	330.260	
189	Unitati medico-sociale	Y66020603	710.000		425.000	676.632	676.632	336.003	340.629	330.260	
193	Cultura, recreere si religie (cod 67.02.03+67.02.05+67.02.06+67.02.50)	Y6702	5.837.300		2.406.000	1.627.448	1.557.372	890.334	667.038	885.419	
194	Servicii culturale (cod 67.02.03.02 la 67.02.03.30)	Y670203	3.764.000		1.029.500	706.139	683.114	376.200	306.914	369.824	
195	Biblioteci publice comunale, orasenesi, municipale	Y67020302	19.000								
200	Camine culturale	Y67020307	3.745.000		1.029.500	706.139	683.114	376.200	306.914	369.824	

Rand	Denumirea indicatorilor	Cod indicator	Credite de angajament		Credite bugetare		Angajamente bugetare	Angajamente legale	Plati efectuate	Ang. Legale de platit	Cheltuieli efective
			aprobate la finele perioadei de	trimestriale cumulate	aprobate la finele perioadei de	trimestrial e cumulate					
204	Servicii recreative si sportive (cod 67.02.05.01 la 67.02.05.03)	Y670205	1.473.300		976.500		856.309	809.238	449.134	360.124	450.595
205	Sport	Y67020501	901.300		544.500		358.036	310.985	249.901	61.084	251.362
207	Intrtinere gradini publice, parcuri, zone verzi, baze sportive si de agrement	Y67020503	572.000		432.000		498.273	498.273	199.233	299.040	199.233
208	Servicii religioase	Y670206	250.000		250.000						
209	Alte servicii in domeniile culturii, recreerii si religiei	Y670250	350.000		150.000		65.000	65.000	65.000		65.000
210	Asigurari si asistenta sociala (cod 68.02.04+68.02.05+68.02.06+68.02.10+68.02	Y6802	21.956.000		13.309.000		16.318.134	16.318.134	11.687.609	4.630.525	12.173.099
212	Asistenta sociala in caz de boli si invaliditati (cod 68.02.05.02)	Y680205	14.297.000		8.150.000		11.954.844	11.954.844	7.324.319	4.630.525	7.709.809
213	Asistenta sociala in caz de invaliditate	Y68020502	14.297.000		8.150.000		11.954.844	11.954.844	7.324.319	4.630.525	7.709.809
221	Alte cheltuieli in domeniul asigurarilor si asistentei sociale	Y680250	7.659.000		5.159.000		4.363.290	4.363.290	4.363.290		4.463.290
222	Alte cheltuieli in domeniul asigurarilor si asistentei sociale	Y68025001	7.659.000		5.159.000		4.363.290	4.363.290	4.363.290		4.463.290
223	Partea a IV-a SERVICII SI DEZVOLTARE PUBLICA, LOCUINTE, MEDIU SI APE		6.402.000		5.697.000		4.811.939	4.237.870	4.142.482	95.388	4.118.133
224	Locuinte, servicii si dezvoltare publica (cod 70.02.03+70.02.05+70.02.06+70.02.07+70.02	Y7002	2.462.000		1.757.000		1.483.983	909.914	867.755	42.159	843.405
228	Alimentare cu apa si amenajari hidrotehnice (rd.cod 70.02.05.01+70.02.05.02)	Y700205	10.000		10.000						
229	Alimentare cu apa	Y70020501	10.000		10.000						
231	Iluminat public si electrificari	Y700206	2.280.000		1.630.000		1.454.401	880.332	838.173	42.159	838.173
233	Alte servicii in domeniile locuintelor, serviciilor si dezvoltarii comunale	Y700250	172.000		117.000		29.582	29.582	29.582		5.232
234	Protectia mediului (cod 74.02.05+74.02.06)	Y7402	3.940.000		3.940.000		3.327.956	3.327.956	3.274.727	53.229	3.274.728
236	Salubritate si gestiunea deseurilor (cod 74.02.05.01+74.02.05.02)	Y740205	3.940.000		3.940.000		3.327.956	3.327.956	3.274.727	53.229	3.274.728
237	Salubritate	Y74020501	3.940.000		3.940.000		3.327.956	3.327.956	3.274.727	53.229	3.274.728
241	Partea a V-a ACTIUNI ECONOMICE		11.550.000		5.850.000		8.013.981	8.013.981	4.425.005	3.588.976	4.396.838
260	Transporturi (cod 84.02.03+84.02.06+84.02.50)	Y8402	11.550.000		5.850.000		8.013.981	8.013.981	4.425.005	3.588.976	4.396.838
261	Transport rutier (cod 84.02.03.01 la 84.02.03.03)	Y840203	11.550.000		5.850.000		8.013.981	8.013.981	4.425.005	3.588.976	4.396.838
264	Strazi	Y84020303									
277	Partea a VII-a REZERVE, EXCEDENT, DEFICIT				103.800				28.497.917		

Rand	Denumirea indicatorilor	Cod indicator	Credite de angajament		Credite bugetare		Angajamente bugetare	Angajamente legale	Plati efectuate	Ang. Legale de platit	Cheltuieli efective
			aprobate la finele perioadei de	trimestriale cumulate	aprobate la finele perioadei de	trimestrial e cumulate					
278	EXCEDENT 98.02.96	Y9802				103.800			28.497.917		
279	Excedentul sectiunii de functionare	Y980296				103.800			28.497.917		
280	DEFICIT 99.02.96	Y9902									
281	Deficitul sectiunii de functionare	Y990296									
282	CHELTUIELILE SECTIUNII DE DEZVOLTARE					89.227.958	14.755.069	14.317.214	7.441.447	6.875.767	19.519.229
283	Partea I-a SERVICII PUBLICE GENERALE					8.842.558	1.500.405	1.500.405	1.197.930	302.475	322.088
284	Authoritati publice si actiuni externe (cod 51.02.01)	Y5102				6.077.558	498.739	498.739	368.814	129.925	230.730
285	Authoritati executive si legislative (cod 51.02.01.03)	Y510201				6.077.558	498.739	498.739	368.814	129.925	230.730
286	Authoritati executive	Y51020103				6.077.558	498.739	498.739	368.814	129.925	230.730
287	Alte servicii publice generale (cod 54.02.05 la 54.02.50)	Y5402				2.765.000	1.001.666	1.001.666	829.116	172.550	91.358
292	Alte servicii publice generale	Y540250				2.765.000	1.001.666	1.001.666	829.116	172.550	91.358
298	Partea a II-a APARARE, ORDINE PUBLICA SI SIGURANTA NATIONALA					328.000	30.000	30.000	30.000		56.348
301	Ordine publica si siguranta nationala (cod 61.02.03 la 61.02.50)	Y6102				328.000	30.000	30.000	30.000		56.348
302	Ordine publica (cod 61.02.03.04)	Y610203				328.000	30.000	30.000	30.000		16.949
303	Politie locala	Y61020304				328.000	30.000	30.000	30.000		16.949
304	Protectie civila si protectia contra incendiilor (protectie civila nonmilitara)	Y610205									39.399
306	Partea a III-a CHELTUIELI SOCIAL-CULTURALE										
307	Invatamant (cod 65.02.03+65.02.05+65.02.07+65.02.11+65.02.12+65.02.13+65.02.14+65.02.15+65.02.16+65.02.17+65.02.18+65.02.19+65.02.20+65.02.21+65.02.22+65.02.23+65.02.24+65.02.25+65.02.26+65.02.27+65.02.28+65.02.29+65.02.30)	Y6502				28.679.900	3.804.575	3.369.950	2.857.721	512.229	571.496
308	Invatamant prescolar si primar (cod 65.02.03.01+65.02.03.02)	Y650203				12.806.300	1.352.956	918.331	881.583	36.748	387.298
309	Invatamant prescolar	Y65020301				4.500.000	190.347	190.347	190.347		97.652
310	Invatamant primar	Y65020302				4.500.000	190.347	190.347	190.347		96.096
311	Invatamant secundar (cod 65.02.04.01 la 65.02.04.03)	Y650204				8.103.300	1.117.033	682.408	645.660	36.748	289.646
312	Invatamant secundar inferior	Y65020401				5.951.100	987.874	553.249	541.079	12.170	192.635
313	Invatamant secundar superior	Y65020402				2.152.200	129.159	129.159	104.581	24.578	97.011
323	Invatamant anteprescolar	Y650213				203.000	45.576	45.576	45.576		
332	Cultura, recreere si religie (cod 67.02.03+67.02.05+67.02.06+67.02.50)	Y6702				15.873.600	2.451.619	2.451.619	1.976.138	475.481	178.775

Rand	Denumirea indicatorilor	Cod indicator	Credite de angajament		Credite bugetare		Angajamente bugetare	Angajamente legale	Plati efectuate	Ang. Legale de platit	Cheltuieli efective
			aprobate la finele perioadei de	trimestriale cumulate	aprobate la finele perioadei de	trimestrial e cumulate					
333	Servicii culturale (cod 67.02.03.02 la 67.02.03.30)	Y670203	1.562.600		1.412.600	752.873	752.873	752.873			22.892
339	Camine culturale	67020307	1.562.600		1.412.600	752.873	752.873	752.873			22.892
343	Servicii recreative si sportive (cod 67.02.05.01 la 67.02.05.03)	Y670205	13.261.000		6.591.000	791.448	791.448	791.448			155.883
344	Sport	67020501	1.893.000		973.000	654.645	654.645	654.645			96.301
346	Intretinere gradini publice, parcuri, zone verzi, baze sportive si de agrement	67020503	11.368.000		5.618.000	136.803	136.803	136.803			59.582
347	Servicii religioase	Y670206	1.050.000		700.000	907.298	907.298	431.817	475.481		5.423
349	Asigurari si asistenta sociala (cod 68.02.04+68.02.05+68.02.06+68.02.10+68.02.08)	Y6802									5.423
355	Crese	Y680211									379.921
362	Partea a IV-a SERVICII SI DEZVOLTARE PUBLICA, LOCUINTE, MEDIU SI APE		30.984.000		7.355.000	1.674.080	1.670.850	1.563.662	107.188		291.272
363	Locuinte, servicii si dezvoltare publica (cod 70.02.03+70.02.05+70.02.06+70.02.07+70.02.08)	Y7002	25.623.000		6.698.000	1.548.046	1.544.816	1.437.816	107.000		
364	Locuinte (cod 70.02.03.01+70.02.03.30)	Y700203	11.400.000		760.000	257.490	254.260	237.260	17.000		
366	Alte cheltuieli in domeniul locuintelor	70020330	11.400.000		760.000	257.490	254.260	237.260	17.000		
367	Alimentare cu apa si amenajari hidrotehnice (rd.cod 70.02.05.01+70.02.05.02)	Y700205	63.000		63.000	62.762	62.762	62.762			46.904
368	Alimentare cu apa	70020501	63.000		63.000	62.762	62.762	62.762			46.904
370	Iluminat public si electrificari	Y700206	3.865.000		1.820.000	-11.642	-11.642	-101.642	90.000		68.805
372	Alte servicii in domeniile locuintelor, serviciilor si dezvoltarii comunale	Y700250	10.295.000		4.055.000	1.239.436	1.239.436	1.239.436			175.563
373	Protectia mediului (cod 74.02.05+74.02.06)	Y7402	5.361.000		657.000	126.034	126.034	125.846	188		88.649
375	Salubritate si gestiunea deseurilor (cod 74.02.05.01+74.02.05.02)	Y740205	671.000		467.000	91.818	91.818	91.630	188		6.490
376	Salubritate	74020501	671.000		467.000	91.818	91.818	91.630	188		6.490
378	Canalizarea si tratarea apelor reziduale	Y740206	4.690.000		190.000	34.216	34.216	34.216			82.159
380	Partea a V-a ACTIUNI ECONOMICE		20.393.500		11.201.500	7.746.009	7.746.009	1.792.134	5.953.875		18.189.376
399	Transporturi (cod 84.02.03+84.02.06+84.02.50)	Y8402	20.393.500		11.201.500	7.746.009	7.746.009	1.792.134	5.953.875		18.189.376
400	Transport rutier (cod 84.02.03.01 la 84.02.03.03)	Y840203	20.393.500		11.201.500	7.746.009	7.746.009	1.792.134	5.953.875		18.189.376
401	Drumuri si poduri	84020301									
403	Strazi	84020303	20.393.500		11.201.500	7.746.009	7.746.009	1.792.134	5.953.875		20.360
414	Partea a VII-a REZERVE, EXCEDENT, DEFICIT		21.946.558		11.097.400			59.172			18.169.016
415	EXCEDENT 98.02.97	Y9802						59.172			

Rand	Denumirea indicatorilor	Cod indicator	Credite de angajament		Credite bugetare		Angajamente bugetare	Angajamente legale	Plati efectuate	Ang. Legale de platit	Cheltuieli efective
			aprobate la finele perioadei de	trimestriale cumulate	aprobate la finele perioadei de	trimestrial e cumulate					
416	Excedentul sectiunii de dezvoltare	Y980297							59.172		
417	DEFICIT 99.02.97	Y9902			21.946.558	11.097.400					
418	Deficitul sectiunii de dezvoltare	Y990297			21.946.558	11.097.400					


Conducatorul compartiment financiar contabil

Doja Ioana Raluca



Conducatorul institutiei

PIVARIU BOGDAN NICOLAE



DETALIEREA CHELTUIELILOR

A__ - TOTAL BUGET LOCAL
LA DATA 30.06.2023 — Comuna Floresti

Rand	Denumirea indicatorilor	Cod indicator	Credite de angajament		Credite bugetare		Angajamente bugetare	Angajamente legale	Plati efectuate	Ang. Legale de platit	Cheltuieli efective
			aprobate la finele perioadei de	trimestriale cumulate	aprobate la finele perioadei de	trimestrial e cumulate					
1	TOTAL CHELTUIELI (SECTIUNEA DE FUNCTIONARE+SECTIUNEA DE				84.881.200	70.578.374	68.143.859	41.782.623	26.361.236	54.341.227	
2	SECTIUNEA DE FUNCTIONARE(01+79+85)				76.331.200	55.823.305	53.826.845	34.341.176	19.485.469	34.821.998	
3	CHELTUIELI	01			76.331.200	45.324.900	54.259.449	34.773.980	19.485.469	34.821.998	
4	CURENTE(10+20+30+40+50+51SF+55SF+57				21.303.700	11.492.900	21.108.534	10.610.796	10.497.738	10.782.506	
5	TITLUL I CHELTUIELI DE PERSONAL(cod 10.01 la 10.03)	10			19.952.500	10.600.500	19.836.500	9.864.591	9.971.909	10.019.081	
6	Cheltuieli salariale in bani (cod 10.01.01 la 10.01.16+10.01.30)	1001			18.652.000	9.889.977	18.537.000	9.247.525	9.289.475	9.435.011	
16	Salarii de baza	100101			285.000	170.000	285.000	153.312	131.688	108.396	
16	Indemnizatii platite unor persoane din afara unitatii	100112									
21	Indemnizatii de hrana	100117			1.015.500	540.523	1.014.500	463.754	550.746	475.674	
24	Cheltuieli salariale in natura (cod 10.02.01 la 10.02.30)	1002			914.400	635.900	835.734	529.291	306.443	539.866	
26	Norme de hrana	100202			500.000	280.000	500.000	193.557	306.443	204.132	
30	Vouchere de vacanta	100206			414.400	355.900	335.734	335.734		335.734	
32	Contributii (cod 10.03.01 la 10.03.08)	1003			436.800	256.500	436.300	216.914	219.386	223.559	
39	Contributia asiguratorie pentru munca	100307			436.800	256.500	436.300	216.914	219.386	223.559	
41	TITLUL II BUNURI SI SERVICII (cod 20.01 la 20.06+20.09 la 20.16+20.18 la	20			35.574.500	21.872.000	20.905.450	14.341.405	6.564.045	14.133.215	
42	Bunuri si servicii (cod 20.01.01 la 20.01.09+20.01.30)	2001			23.342.500	14.920.500	14.903.328	10.824.065	4.079.263	10.825.252	
43	Furnituri de birou	200101			282.000	185.500	72.590	71.152	1.438	51.691	
44	Materiale pentru curatenie	200102			480.000	313.000	202.469	182.649	19.820	194.322	
45	Incalzit, iluminat si forta motrica	200103			3.090.000	2.450.000	1.364.261	1.217.724	146.537	1.232.562	
46	Apa, canal si salubritate	200104			3.568.000	3.483.000	2.787.153	2.764.249	22.904	2.764.249	
47	Carburanti si lubrefiantix	200105			131.000	83.000	44.752	44.752		43.237	
48	Piese de schimb	200106			73.000	48.000	19.731	19.731		19.731	

Rand	Denumirea indicatorilor	Cod indicator	Credite de angajament		Credite bugetare		Angajamente bugetare	Angajamente legale	Plati efectuate	Ang. Legale de platit	Cheltuieli efective
			aprobate la finele perioadei de	trimestriale cumulate	aprobate la finele perioadei de	trimestrial e cumulate					
49	Transport	200107			110.000	71.000	49.120	49.120	38.399	10.721	38.514
50	Posta, telecomunicatii, radio, tv, internet	200108			428.000	281.000	366.045	204.684	182.489	22.195	182.488
51	Materiale si prestari de servicii cu caracter functional	200109			536.000	382.000	267.749	267.749	235.559	32.210	234.911
52	Alte bunuri si servicii pentru intretinere si functionare	200130			14.644.500	7.644.000	9.890.819	9.890.819	6.067.381	3.823.438	6.063.547
53	Reparatii curente	2002			7.229.000	3.754.000	2.912.753	2.912.753	1.737.409	1.175.344	1.737.409
57	Medicamente si materiale sanitare(cod 20.04.01 la 20.04.04)	2004			34.500	29.500	20.357	20.357	20.357		20.732
58	Medicamente	200401			25.000	20.000	11.155	11.155	11.155		11.530
59	Materiale sanitare	200402			9.500	9.500	9.202	9.202	9.202		9.202
62	Bunuri de natura obiectelor de inventar (cod 20.05.01 la 20.05.03+20.05.30)	2005			1.163.500	850.000	473.581	473.581	365.563	108.018	
63	Uniforme si echipament	200501			95.500	62.000	21.343	21.343	21.343		
64	Lenjerie si accesorii de pat	200503			10.000	10.000					
65	Alte obiecte de inventar	200530			1.058.000	778.000	452.238	452.238	344.220	108.018	
66	Deplasari, detasari, transferari (cod 20.06.01+20.06.02)	2006			185.000	40.500	6.500	6.500	639	5.861	639
67	Deplasari interne, detasari, transferari	200601			85.000	40.500	6.500	6.500	639	5.861	639
68	Deplasari in strainatate	200602			100.000						
71	Carti, publicatii si materiale documentare	2011			34.000	17.500	8.551	8.551	6.051	2.500	
73	Pregatire profesionala	2013			178.000	110.000	31.912	31.912	16.909	15.003	16.909
74	Protectia muncii	2014			132.000	106.000	81.668	81.668	68.323	13.345	68.918
88	Alte cheltuieli (cod 20.30.01 la 20.30.04+20.30.06+20.30.07+20.30.09+20.30)	2030			3.276.000	2.044.000	2.491.219	2.466.800	1.302.089	1.164.711	1.463.356
90	Protocol si reprezentare	203002			20.000	10.000	4.129	4.129	4.129		4.129
91	Prime de asigurare non-viata	203003			65.000	50.000	46.213	21.794	21.794		21.794
92	Chirii	203004			900.000	500.000	488.348	488.348	432.646	55.702	432.646
96	Alte cheltuieli cu bunuri si servicii	203030			2.291.000	1.484.000	1.952.529	1.952.529	843.520	1.109.009	1.004.787
112	TITLUL IV SUBVENTII(cod 40.03+40.20+40.30)	40			7.659.000	5.159.000	4.463.290	4.463.290	4.463.290		4.463.290
113	Subventii pentru acoperirea diferentelor de pret si tarif	4003			7.659.000	5.159.000	4.463.290	4.463.290	4.463.290		4.463.290
116	TITLUL V FONDURI DE REZERVA(cod 50.04)	50			250.000	250.000					
117	Fond de rezerva bug.la dispoz.autorit. locale	5004			250.000	250.000					
140	TITLUL VII ALTE TRANSFERURI (cod 55.01+55.02)	55			1.293.000	776.000	1.293.000	1.293.000	609.763	683.237	609.763

Rand	Denumirea indicatorilor	Cod indicator	Credite de angajament		Credite bugetare		Angajamente bugetare	Angajamente legale	Plati efectuate	Ang. Legale de platit	Cheltuieli efective
			aprobate la finele perioadei de	trimestriale cumulate	aprobate la finele perioadei de	trimestrial e cumulate					
141	A. Transferuri	5501	1.293.000		776.000		1.293.000	1.293.000	609.763	683.237	609.763
144	interne(55.01.18+55.01.63+55.01.65)										
144	Finantarea invatamantului particular sau profesional acreditat	550163	1.293.000		776.000		1.293.000	1.293.000	609.763	683.237	609.763
153	TITLUL IX ASISTENTA SOCIALA (cod 57.02)	57	7.941.000		4.418.000		5.612.118	5.384.513	3.824.064	1.560.449	3.988.425
154	Ajutoare sociale (cod 57.02.01 la 57.02.05)	5702	7.941.000		4.418.000		5.612.118	5.384.513	3.824.064	1.560.449	3.988.425
155	Ajutoare sociale in numerar	570201	7.891.000		4.390.000		5.609.493	5.381.888	3.821.439	1.560.449	3.981.300
156	Ajutoare sociale in natura	570202	45.000		25.000						4.500
157	Tichete de cresa si tichete sociale pentru gradinita	570203	5.000		3.000		2.625	2.625	2.625		2.625
162	TITLUL XI ALTE CHELTUIELI (cod 59.01 la 59.41)	59	2.310.000		1.357.000		1.438.938	1.104.662	924.662	180.000	844.799
163	Burse	5901	1.110.000		687.000		933.938	599.662	599.662		599.662
166	Asociatii si fundatii	5911	600.000		250.000		155.000	155.000	155.000		155.000
167	Sustinerrea cultelor	5912	250.000		250.000						
175	Sume aferente persoanelor cu handicap neincadrate	5940	350.000		170.000		350.000	350.000	170.000	180.000	90.137
193	TITLUL XXI PLATI EFECTUATE IN ANII PRECEDENTI SI RECUPERATE IN ANUL PRECEDENT SI RECUPERATE IN ANUL	84					-432.804	-432.804	-432.804		
194	TITLUL XXI PLATI EFECTUATE IN ANII PRECEDENTI SI RECUPERATE IN ANUL	85					-432.804	-432.804	-432.804		
195	Plati efectuate in anii precedenti si recuperate in anul curent	8501					-432.804	-432.804	-432.804		
196	Plati efectuate in anii precedenti si recuperate in anul curent	850101					-432.804	-432.804	-432.804		
202	SECTIUNEA DE DEZVOLTARE(cod 51+55+56+58+60+61+70+79+85)		89.227.958		39.556.300		14.755.069	14.317.214	7.441.447	6.875.767	19.519.229
203	CHELTUIELI CURENTE	01	16.813.300		5.114.200		1.073.460	635.605	581.857	53.748	221.767
322	TITLUL X PROIECTE CU FINANTARE DIN FONDURI EXTERNE NERAMBURSABILE	58	4.257.300		3.972.200		815.970	381.345	344.597	36.748	221.767
323	Programe din Fondul European de Dezvoltare Regionala (FEDR)	5801	2.854.000		2.854.000						
325	Finantarea externa nerambursabila	580102	2.844.000		2.844.000						
326	Cheutieli neeligibile	580103	10.000		10.000						
331	Programe din Fondul de Coeziune (FC)	5803	353.100		353.100		353.100	101.535	101.535		101.535
332	Finantarea nationala	580301	46.000		46.000		46.000				
333	Finantarea externa nerambursabila	580302	300.000		300.000		300.000	99.506	99.506		99.506
334	Cheutieli neeligibile	580303	7.100		7.100		7.100	2.029	2.029		2.029

Rand	Denumirea indicatorilor	Cod indicator	Credite de angajament		Credite bugetare		Angajamente bugetare	Angajamente legale	Plati efectuate	Ang. Legale de platit	Cheltuieli efective
			aprobate la finele perioadei de	trimestriale cumulate	aprobate la finele perioadei de	trimestrial e cumulate					
335	Programe din Fondul European Agricol de Dezvoltare Rurala (FEADR)	5804			1.050.200	765.100	462.870	279.810	243.062	36.748	120.232
336	Finantare nationala	580401			72.200	53.200	46.805	22.807	18.272	4.535	17.762
337	Finantare externa nerambursabila	580402			895.000	631.900	408.501	253.894	221.948	31.946	100.137
338	Cheltuieli neeligibile	580403			83.000	80.000	7.564	3.109	2.842	267	2.333
375	TITLUL XII PROIECTE CU FINANTARE DIN SUMELE REPREZENTAND ASISTENTA	60			655.000	238.000					
376	Fonduri europene nerambursabile	6001			550.000	200.000					
378	Sume aferente TVA	6003			105.000	38.000					
387	TITLUL XIII PROIECTE CU FINANTARE DIN SUMELE AFERENTE COMPONENTEI DE	61			11.901.000	904.000	257.490	254.260	237.260	17.000	
388	Fonduri din imprumut rambursabil	6101			10.005.000	755.000	216.378	216.378	199.378	17.000	
390	Sume aferente TVA	6103			1.896.000	149.000	41.112	37.882	37.882		
395	CHELTUIELI DE CAPITAL (cod 71+72+75)	70			72.414.658	34.442.100	14.014.126	14.014.126	7.192.107	6.822.019	19.297.462
396	TITLUL XV ACTIVE NEFINANCIARE	71			72.414.658	34.442.100	14.014.126	14.014.126	7.192.107	6.822.019	19.297.462
397	Active fixe (cod 71.01.01 la 71.01.03+71.01.30)	7101			72.414.658	34.442.100	14.014.126	14.014.126	7.192.107	6.822.019	19.297.462
398	Constructii	710101			47.063.058	22.911.500	9.872.107	9.872.107	3.270.201	6.601.906	128.479
399	Masini, echipamente si mijloace de transport	710102			238.000	28.000	7.496	7.496	7.496		115.091
400	Mobilier, aparatura birou si alte active corporale	710103			782.600	755.600	282.401	282.401	282.213	188	547.657
401	Alte active fixe	710130			24.331.000	10.747.000	3.852.122	3.852.122	3.632.197	219.925	18.506.241
410	TITLUL XXI PLATI EFECTUATE IN ANII PRECEDENTI SI RECUPERATE IN ANUL	84					-332.517	-332.517	-332.517		
411	TITLUL XXI PLATI EFECTUATE IN ANII PRECEDENTI SI RECUPERATE IN ANUL	85					-332.517	-332.517	-332.517		
412	Plati efectuate in anii precedenti si recuperate in anul curent	8501					-332.517	-332.517	-332.517		
413	Plati efectuate in anii precedenti si recuperate in anul curent in sectiunea	850102					-332.517	-332.517	-332.517		

Conducatorul compartiment financiar contabil

Doja Ioana Raluca

Conducatorul institutiei

PIVARIU BOGDAN NICOLAE



DETALIEREA CHELTUIELILOR

A510103 - CAP 51.02.01.03 - AUTORITATI EXECUTIVE
LA DATA 30.06.2023 --- Comuna Floresti

Rand	Denumirea indicatorilor	Cod indicator	Credite de angajament		Credite bugetare		Angajamente bugetare	Angajamente legale	Plati efectuate	Ang. Legale de platit	Cheltuieli efective
			aprobate la finele perioadei de	trimestriale cumulate	aprobate la finele perioadei de	trimestrial e cumulate					
1	TOTAL CHELTUIELI (SECTIUNEA DE FUNCTIONARE+SECTIUNEA DE		18.063.558		7.750.000		11.360.094	10.667.715	5.882.090	4.785.625	5.898.188
2	SECTIUNEA DE FUNCTIONARE(01+79+85)										
3	CHELTUIELI	01	11.986.000		6.751.000		10.861.355	10.168.976	5.513.276	4.655.700	5.667.458
4	CURENTE(10+20+30+40+50+51SF+55SF+57		11.986.000		6.751.000		10.946.101	10.253.722	5.598.022	4.655.700	5.667.458
4	TITLUL I CHELTUIELI DE PERSONAL(cod	10	7.735.000		3.985.000		7.725.822	7.725.822	3.716.856	4.008.966	3.800.194
5	Cheltuieli salariale in bani (cod 10.01.01 la	1001	7.485.000		3.800.000		7.485.000	7.485.000	3.561.219	3.923.781	3.641.420
6	Salarii de baza	100101									
16	Indemnizatii platite unor persoane din afara	100112	6.950.000		3.500.000		6.950.000	6.950.000	3.318.606	3.631.394	3.442.762
21	Indemnizatii de hrana	100117	285.000		170.000		285.000	285.000	153.312	131.688	108.396
24	Cheltuieli salariale in natura (cod 10.02.01 la	1002	250.000		130.000		250.000	250.000	89.301	160.699	90.262
30	Vouchere de vacanta	100206	85.000		85.000		75.822	75.822	75.822		75.822
32	Contributii (cod 10.03.01 la 10.03.08)	1003	165.000		100.000		165.000	165.000	79.815	85.185	82.952
39	Contributia asiguratorie pentru munca	100307	165.000		100.000		165.000	165.000	79.815	85.185	82.952
41	TITLUL II BUNURI SI SERVICII (cod 20.01 la	20	4.251.000		2.766.000		3.220.279	2.527.900	1.881.166	646.734	1.867.264
42	Bunuri si servicii (cod 20.01.01 la	2001	2.911.000		2.001.000		2.671.780	1.979.401	1.388.369	591.032	1.390.018
43	Furnituri de birou	200101	60.000		40.000		8.494	8.494	8.494		8.550
44	Materialul pentru curatenie	200102	40.000		25.000		16.569	16.569	16.569		16.569
45	Incalzit, iluminat si forta motrica	200103	700.000		400.000		700.000	213.064	212.904	160	212.903
46	Apa, canal si salubritate	200104	100.000		100.000		100.000	67.330	67.330		67.330
47	Carburanti si lubrefiantix	200105	23.000		17.000		23.000	11.588	11.588		12.526
48	Piese de schimb	200106	8.000		4.000		2.910	2.910	2.910		2.910
50	Posta, telecomunicatii, radio, tv, internet	200108	300.000		175.000		300.000	138.639	138.639		138.639

Rand	Denumirea indicatorilor	Cod indicator	Credite de angajament		Credite bugetare		Angajamente bugetare	Angajamente legale	Plati efectuate	Ang. Legale de platit	Cheltuieli efective
			aprobate la finele perioadei de	trimestriale cumulate	aprobate la finele perioadei de	trimestrial e cumulate					
51	Materiale si prestari de servicii cu caracter functional	200109			80.000	40.000	8.324	8.324	5.355	2.999	5.355
52	Alte bunuri si servicii pentru intretinere si functionare	200130			1.600.000	1.200.000	1.512.483	1.512.483	924.580	587.903	925.236
53	Reparatii curente	2002			30.000	30.000	22.681	22.681	22.681		22.681
62	Bunuri de natura obiectelor de inventar (cod 20.05.01 la 20.05.03+20.05.30)	2005			50.000	30.000	15.551	15.551	15.551		
65	Alte obiecte de inventar	200530			50.000	30.000	15.551	15.551	15.551		
73	Pregatire profesionala	2013			50.000	30.000	5.400	5.400	5.400		5.400
74	Protectia muncii	2014			10.000	10.000	9.450	9.450	9.450		9.450
88	Alte cheltuieli (cod 20.30.01 la 20.30.04+20.30.06+20.30.07+20.30.09+20.30)	2030			1.200.000	665.000	495.417	495.417	439.715	55.702	439.715
90	Protocol si reprezentare	203002			20.000	10.000	4.129	4.129	4.129		4.129
91	Prime de asigurare non-viata	203003			20.000	15.000	2.940	2.940	2.940		2.940
92	Chirii	203004			900.000	500.000	488.348	488.348	432.646	55.702	432.646
96	Alte cheltuieli cu bunuri si servicii	203030			260.000	140.000	-84.746	-84.746	-84.746		
193	TITLUL XXI PLATI EFECTUATE IN ANII PRECEDENTI SI RECUPERATE IN ANUL	84					-84.746	-84.746	-84.746		
194	TITLUL XXI PLATI EFECTUATE IN ANII PRECEDENTI SI RECUPERATE IN ANUL	85					-84.746	-84.746	-84.746		
195	Plati efectuate in anii precedenti si recuperate in anul curent	8501					-84.746	-84.746	-84.746		
196	Plati efectuate in anii precedenti si recuperate in anul curent	850101					-84.746	-84.746	-84.746		
202	SECTIUNEA DE DEZVOLTARE(cod 51+55+56+58+60+61+70+79+85)				6.077.558	999.000	498.739	498.739	368.814	129.925	230.730
203	CHELTUIELI CURENTE	01			601.000	244.000					
387	TITLUL XIII PROIECTE CU FINANTARE DIN SUMELE AFERENTE COMPONENTEI DE	61			601.000	244.000					
388	Fonduri din imprumut rambursabil	6101			505.000	205.000					
390	Sume aferente TVA	6103			96.000	39.000					
395	CHELTUIELI DE CAPITAL (cod 71+72+75)	70			5.476.558	755.000	498.739	498.739	368.814	129.925	230.730
396	TITLUL XV ACTIVE NEFINANCIARE	71			5.476.558	755.000	498.739	498.739	368.814	129.925	230.730
397	Active fixe (cod 71.01.01 la 71.01.03+71.01.30)	7101			5.476.558	755.000	498.739	498.739	368.814	129.925	230.730
398	Construcții	710101			4.540.558	344.000	3.213	3.213	3.213		21.044
399	Masini, echipamente si mijloace de transport	710102									

Rand	Denumirea indicatorilor	Cod indicator	Credite de angajament		Credite bugetare		Angajamente bugetare	Angajamente legale	Plati efectuate	Ang. Legale de platit	Cheltuieli efective
			aprobate la finele perioadei de	trimestriale cumulate	aprobate la finele perioadei de	trimestrial e cumulate					
400	Mobilier, aparatura birou si alte active corporale	710103			70.000	70.000	70.000	70.000	70.000		92.984
401	Alte active fixe	710130			866.000	341.000	425.526	425.526	295.601	129.925	116.702

Conducatorul institutiei

PIVARIU BOGDAN NICOLAE



Conducatorul compartiment financiar contabil

Doja Ioana Raluca



DETALIEREA CHELTUIELILOR

A54 - CAP 54.02 - ALTE SERVICII PUBLICE GENERALE
LA DATA 30.06.2023 — Comuna Floresti

Rand	Denumirea indicatorilor	Cod indicator	Credite de angajament		Credite bugetare		Angajamente bugetare	Angajamente legale	Plati efectuate	Ang. Legale de platit	Cheltuieli efective
			aprobate la finele perioadei de	trimestriale cumulate	aprobate la finele perioadei de	trimestrial e cumulate					
1	TOTAL CHELTUIELI (SECTIUNEA DE FUNCTIONARE+SECTIUNEA DE		5.933.000		4.626.000	3.387.709	3.387.709	2.115.727	1.271.982	1.547.832	
2	SECTIUNEA DE FUNCTIONARE(01+79+85)		3.168.000		2.031.000	2.386.043	2.386.043	1.286.611	1.099.432	1.456.474	
3	CHELTUIELI	01	3.168.000		2.031.000	2.386.043	2.386.043	1.286.611	1.099.432	1.456.474	
4	CURENTE(10+20+30+40+50+51SF+55SF+57	10	731.000		434.000	629.700	629.700	336.237	293.463	343.319	
	TITLUL I CHELTUIELI DE PERSONAL(cod										
	10.01 la 10.03)										
5	Cheltuieli salariale in bani (cod 10.01.01 la	1001	705.000		414.000	605.000	605.000	320.430	284.570	327.255	
	10.01.16+10.01.30)										
6	Salarii de baza	100101	680.000		400.000	580.000	580.000	309.892	270.108	316.561	
21	Indemnizatii de hrana	100117	25.000		14.000	25.000	25.000	10.538	14.462	10.694	
24	Cheltuieli salariale in natura (cod 10.02.01 la	1002	10.000		10.000	8.700	8.700	8.700		8.700	
	10.02.30)										
30	Vouchere de vacanta	100206	10.000		10.000	8.700	8.700	8.700		8.700	
32	Contributii (cod 10.03.01 la 10.03.08)	1003	16.000		10.000	16.000	16.000	7.107	8.893	7.364	
39	Contributia asiguratorie pentru munca	100307	16.000		10.000	16.000	16.000	7.107	8.893	7.364	
41	TITLUL II BUNURI SI SERVICII (cod 20.01 la	20	2.142.000		1.322.000	1.756.343	1.756.343	950.374	805.969	1.108.655	
	20.06+20.09 la 20.16+20.18 la										
42	Bunuri si servicii (cod 20.01.01 la	2001	635.000		408.000	312.450	312.450	312.450		312.451	
	20.01.09+20.01.30)										
43	Furnituri de birou	200101	15.000		8.000	7.053	7.053	7.053		7.054	
52	Alte bunuri si servicii pentru intretinere si	200130	620.000		400.000	305.397	305.397	305.397		305.397	
	functionare										
62	Bunuri de natura obiectelor de inventar (cod	2005	20.000		14.000	2.987	2.987	2.987			
	20.05.01 la 20.05.03+20.05.30)										
65	Alte obiecte de inventar	200530	20.000		14.000	2.987	2.987	2.987			
88	Alte cheltuieli (cod 20.30.01 la	2030	1.487.000		900.000	1.440.906	1.440.906	634.937	805.969	796.204	
	20.30.04+20.30.06+20.30.07+20.30.09+20.30										
96	Alte cheltuieli cu bunuri si servicii	203030	1.487.000		900.000	1.440.906	1.440.906	634.937	805.969	796.204	

Rand	Denumirea indicatorilor	Cod indicator	Credite de angajament		Credite bugetare		Angajamente bugetare	Angajamente legale	Plati efectuate	Ang. Legale de platit	Cheltuieli efective
			aprobate la finele perioadei de	trimestriale cumulate	aprobate la finele perioadei de	trimestrial e cumulate					
116	TITLUL V FONDURI DE REZERVA(cod 50.04)	50			250.000	250.000					
117	Fond de rezerva bug.la dispoz.autorit.locala	5004			250.000	250.000					
153	TITLUL IX ASISTENTA SOCIALA (cod 57.02)	57			45.000	25.000					4.500
154	Ajutoare sociale (cod 57.02.01 la 57.02.05)	5702			45.000	25.000					4.500
156	Ajutoare sociale in natura	570202			45.000	25.000					4.500
202	SECTIUNEA DE DEZVOLTARE(cod 51+55+56+58+60+61+70+79+85)				2.765.000	2.595.000	1.001.666	1.001.666	829.116	172.550	91.358
395	CHELTUIELI DE CAPITAL (cod 71+72+75)	70			2.765.000	2.595.000	1.001.666	1.001.666	829.116	172.550	91.358
396	TITLUL XV ACTIVE NEFINANCIARE	71			2.765.000	2.595.000	1.001.666	1.001.666	829.116	172.550	91.358
397	Active fixe (cod 71.01.01 la 71.01.03+71.01.30)	7101			2.765.000	2.595.000	1.001.666	1.001.666	829.116	172.550	91.358
398	Constructii	710101			445.000	295.000	263.985	263.985	91.435	172.550	1.188
400	Mobilier, aparatura birouca si alte active corporale	710103									
401	Alte active fixe	710130			2.320.000	2.300.000	737.681	737.681	737.681		90.170

Conducatorul institutiei

PIVARIU BOGDAN NICOLAE



Conducatorul compartiment financiar contabil

Doja Ioana Raluca



DETALIEREA CHELTUIELILOR

A540500 - CAP 54.02.05 - FOND DE REZERVA
LA DATA 30.06.2023 --- Comuna Floresti

Rand	Denumirea indicatorilor	Cod indicator	Credite de angajament		Credite bugetare		Angajamente bugetare	Angajamente legale	Plati efectuate	Ang. Legale de platit	Cheltuieli efective
			aprobate la finele perioadei de	trimestriale cumulate	aprobate la finele perioadei de	trimestrial e cumulate					
1	TOTAL CHELTUIELI (SECTIUNEA DE FUNCTIONARE+SECTIUNEA DE					250.000	250.000				
2	SECTIUNEA DE FUNCTIONARE(01+79+85)					250.000	250.000				
3	CHELTUIELI	01				250.000	250.000				
116	CURENTE(10+20+30+40+50+51(SF+55SF+57	50				250.000	250.000				
117	TITLUL V FONDURI DE REZERVA(cod 50.04) Fond de rezerva bug.la dispoz.autorit.locale	5004				250.000	250.000				

Conducatorul institutiei

PIVARIU BOGDAN NICOLAE



Conducatorul compartiment financiar contabil

Doja Ioana Raluca



DETALIEREA CHELTUIELILOR

A545000 - CAP 54.02.50 - ALTE CHELTUIELI
LA DATA 30.06.2023 — Comuna Floresti

Rand	Denumirea indicatorilor	Cod indicator	Credite de angajament		Credite bugetare		Angajamente bugetare	Angajamente legale	Plati efectuate	Ang. Legale de platit	Cheltuieli efective
			aprobate la finele perioadei de	trimestriale cumulate	aprobate la finele perioadei de	trimestrial e cumulate					
1	TOTAL CHELTUIELI (SECTIUNEA DE FUNCTIONARE+SECTIUNEA DE				5.683.000	4.376.000	3.387.709	3.387.709	2.115.727	1.271.982	1.547.832
2	SECTIUNEA DE FUNCTIONARE(01+79+85)										
3	CHELTUIELI	01			2.918.000	1.781.000	2.386.043	2.386.043	1.286.611	1.099.432	1.456.474
	CURENTE(10+20+30+40+50+51SF+55SF+57				2.918.000	1.781.000	2.386.043	2.386.043	1.286.611	1.099.432	1.456.474
4	TITLUL I CHELTUIELI DE PERSONAL(cod 10.01 la 10.03)	10			731.000	434.000	629.700	629.700	336.237	293.463	343.319
5	Cheltuieli salariale in bani (cod 10.01.01 la 10.01.16+10.01.30)	1001			705.000	414.000	605.000	605.000	320.430	284.570	327.255
6	Salarii de baza	100101									
21	Indemnitatii de hrana	100117			680.000	400.000	580.000	580.000	309.892	270.108	316.561
24	Cheltuieli salariale in natura (cod 10.02.01 la 10.02.30)	1002			25.000	14.000	25.000	25.000	10.538	14.462	10.694
					10.000	10.000	8.700	8.700	8.700		8.700
30	Vouchere de vacanta	100206			10.000	10.000	8.700	8.700	8.700		8.700
32	Contributii (cod 10.03.01 la 10.03.08)	1003			16.000	10.000	16.000	16.000	7.107	8.893	7.364
39	Contributia asiguratorie pentru munca	100307			16.000	10.000	16.000	16.000	7.107	8.893	7.364
41	TITLUL II BUNURI SI SERVICII (cod 20.01 la 20.06+20.09 la 20.16+20.18 la	20			2.142.000	1.322.000	1.756.343	1.756.343	950.374	805.969	1.108.655
42	Bunuri si servicii (cod 20.01.01 la 20.01.09+20.01.30)	2001			635.000	408.000	312.450	312.450	312.450		312.451
43	Furnituri de birou	200101									
52	Alte bunuri si servicii pentru intretinere si functionare	200130			15.000	8.000	7.053	7.053	7.053		7.054
					620.000	400.000	305.397	305.397	305.397		305.397
62	Bunuri de natura obiectelor de inventar (cod 20.05.01 la 20.05.03+20.05.30)	2005			20.000	14.000	2.987	2.987	2.987		
65	Alte obiecte de inventar	200530									
88	Alte cheltuieli (cod 20.30.01 la 20.30.04+20.30.06+20.30.07+20.30.09+20.30)	2030			1.487.000	900.000	1.440.906	1.440.906	634.937	805.969	796.204
96	Alte cheltuieli cu bunuri si servicii	203030			1.487.000	900.000	1.440.906	1.440.906	634.937	805.969	796.204

Rand	Denumirea indicatorilor	Cod indicator	Credite de angajament		Credite bugetare		Angajamente bugetare	Angajamente legale	Plati efectuate	Ang. Legale de platit	Cheltuieli efective
			aprobate la finele perioadei de	trimestriale cumulate	aprobate la finele perioadei de	trimestrial e cumulate					
153	TITLUL IX ASISTENTA SOCIALA (cod 57.02)	57			45.000	25.000					4.500
154	Ajutoare sociale (cod 57.02.01 la 57.02.05)	5702			45.000	25.000					4.500
156	Ajutoare sociale in natura	570202			45.000	25.000					4.500
202	SECTIUNEA DE DEZVOLTARE(cod 51+55+56+58+60+61+70+79+85)				2.765.000	2.595.000	1.001.666	1.001.666	829.116	172.550	91.358
395	CHELTUIELI DE CAPITAL (cod 71+72+75)	70			2.765.000	2.595.000	1.001.666	1.001.666	829.116	172.550	91.358
396	TITLUL XV ACTIVE NEFINANCIARE	71			2.765.000	2.595.000	1.001.666	1.001.666	829.116	172.550	91.358
397	Active fixe (cod 71.01.01 la 71.01.03+71.01.30)	7101									
398	Constructii	710101			445.000	295.000	263.985	263.985	91.435	172.550	1.188
400	Mobilier, aparatura birou si alte active corporale	710103									
401	Alte active fixe	710130			2.320.000	2.300.000	737.681	737.681	737.681		90.170

Conducatorul institutiei

PIVARIU BOGDAN NICOLAE

Conducatorul compartiment financiar contabil

Doja Ioana Raluca

DETALIEREA CHELTUIELILOR

_61 - ORDINE PUBLICA SI SIGURANTA NATIONALA
LA DATA 30.06.2023 — Comuna Floresti

Rand	Denumirea indicatorilor	Cod indicator	Credite de angajament		Credite bugetare		Angajamente bugetare	Angajamente legale	Plati efectuate	Ang. Legale de platit	Cheltuieli efective
			aprobate la finele perioadei de	trimestriale cumulate	aprobate la finele perioadei de	trimestrial e cumulate					
1	TOTAL CHELTUIELI (SECTIUNEA DE FUNCTIONARE+SECTIUNEA DE						5.105.298	5.007.043	2.344.835	2.662.208	2.372.802
2	SECTIUNEA DE FUNCTIONARE(01+79+85)						5.075.298	4.977.043	2.314.835	2.662.208	2.316.454
3	CHELTUIELI	01					5.075.298	4.977.043	2.314.835	2.662.208	2.316.454
4	CURENTE(10+20+30+40+50+51SF+55SF+57	10					4.843.342	4.843.342	2.181.134	2.662.208	2.210.390
5	TITLUL I CHELTUIELI DE PERSONAL(cod						4.190.000	4.190.000	1.890.931	2.299.069	1.907.986
	10.01 la 10.03)	1001					4.190.000	4.190.000	1.890.931	2.299.069	1.907.986
6	Cheltuieli salariale in bani (cod 10.01.01 la						4.182.000	4.182.000	1.887.397	2.294.603	1.904.418
	10.01.16+10.01.30)	100101					4.182.000	4.182.000	1.887.397	2.294.603	1.904.418
21	Salarii de baza	100101					8.000	8.000	3.534	4.466	3.568
24	Indemnizatii de hrana	100117					562.900	562.900	248.899	306.443	259.474
	Cheltuieli salariale in natura (cod 10.02.01 la						500.000	500.000	193.557	306.443	204.132
	10.02.30)	1002					500.000	500.000	193.557	306.443	204.132
26	Norme de hrana	100202					55.342	55.342	55.342		55.342
30	Vouchere de vacanta	100206					98.000	98.000	41.304	56.696	42.930
32	Contributii (cod 10.03.01 la 10.03.08)	1003					98.000	98.000	41.304	56.696	42.930
39	Contributia asiguratorie pentru munca	100307					638.000	638.000	133.701	56.696	42.930
41	TITLUL II BUNURI SI SERVICII (cod 20.01 la	20					231.956	133.701	133.701		106.064
	20.06+20.09 la 20.16+20.18 la						146.653	72.817	72.817		70.364
42	Bunuri si servicii (cod 20.01.01 la	2001					19.000	3.407	3.407		3.407
	20.01.09+20.01.30)	200101					107.000	33.164	33.164		30.711
43	Furnituri de birou	200101					65.000	16.821	16.821		16.821
47	Carburanti si lubrefiantix	200105					75.000	19.425	19.425		19.425
48	Piese de schimb	200106					70.000	10.016	10.016		10.016
52	Alte bunuri si servicii pentru intretinere si	200130					193.000	25.184	25.184		10.016
	functionare										
53	Reparatii curente	2002									
62	Bunuri de natura obiectelor de inventar (cod	2005									
	20.05.01 la 20.05.03+20.05.30)										

Rand	Denumirea indicatorilor	Cod indicator	Credite de angajament		Credite bugetare		Angajamente bugetare	Angajamente legale	Plati efectuate	Ang. Legale de platit	Cheltuieli efective
			aprobate la finele perioadei de	trimestriale cumulate	aprobate la finele perioadei de	trimestrial e cumulate					
63	Uniforme si echipament	200501			80.000	50.000	21.343	21.343	21.343		
65	Alte obiecte de inventar	200530			113.000	64.000	3.841	3.841	3.841		
73	Pregatire profesionala	2013			40.000	20.000					
74	Protectia muncii	2014			11.000	11.000	6.830	6.830	6.830		6.830
88	Alte cheltuieli (cod 20.30.01 la 20.30.04+20.30.06+20.30.07+20.30.09+20.30)	2030			45.000	35.000	43.273	18.854	18.854		18.854
91	Prime de asigurare non-viata	203003			45.000	35.000	43.273	18.854	18.854		18.854
202	SECTIUNEA DE DEZVOLTARE(cod 51+55+56+58+60+61+70+79+85)				328.000	118.000	30.000	30.000	30.000		56.348
395	CHELTUIELI DE CAPITAL (cod 71+72+75)	70			328.000	118.000	30.000	30.000	30.000		56.348
396	TITLUL XV ACTIVE NEFINANCIARE	71			328.000	118.000	30.000	30.000	30.000		56.348
397	Active fixe (cod 71.01.01 la 71.01.03+71.01.30)	7101									
399	Masini, echipamente si mijloace de transport	710102			230.000	20.000					49.699
400	Mobilier, aparatura biroutica si alte active corporale	710103			98.000	98.000	30.000	30.000	30.000		6.649

Conducatorul compartiment financiar contabil

Doja Ioana Raluca

Conducatorul institutiei

PIVARIU BOGDAN NICOLAE



DETALIEREA CHELTUIELILOR

A610304 - POLITIE LOCALA

LA DATA 30.06.2023 --- Comuna Floresti

Rand	Denumirea indicatorilor	Cod indicator	Credite de angajament		Credite bugetare		Angajamente bugetare	Angajamente legale	Plati efectuate	Ang. Legate de platit	Cheltuieli efective
			aprobate la finele perioadei de	trimestriale cumulate	aprobate la finele perioadei de	trimestrial e cumulate					
1	TOTAL CHELTUIELI (SECTIUNEA DE FUNCTIONARE+SECTIUNEA DE						4.817.020	4.723.325	2.188.719	2.534.606	2.178.237
2	SECTIUNEA DE FUNCTIONARE(01+79+85)						4.787.020	4.693.325	2.158.719	2.534.606	2.161.288
3	CHELTUIELI	01					4.787.020	4.693.325	2.158.719	2.534.606	2.161.288
4	CURENTE(10+20+30+40+50+51SF+55SF+57	10					4.594.442	4.594.442	2.059.836	2.534.606	2.089.518
5	TITLUL I CHELTUIELI DE PERSONAL(cod 10.01 la 10.03)						3.950.000	3.950.000	1.775.054	2.174.946	1.792.609
6	Cheltuieli salariale in bani (cod 10.01.01 la 10.01.16+10.01.30)	1001					3.950.000	3.950.000	1.775.054	2.174.946	1.792.609
24	Salarii de baza	100101					3.950.000	3.950.000	1.775.054	2.174.946	1.792.609
	Cheltuieli salariale in natura (cod 10.02.01 la 10.02.30)	1002					562.442	562.442	245.999	306.443	256.574
26	Norme de hrana	100202					500.000	500.000	193.557	306.443	204.132
30	Vouchere de vacanta	100206					60.000	60.000	52.442	52.442	52.442
32	Contributii (cod 10.03.01 la 10.03.08)	1003					92.000	92.000	38.783	53.217	40.335
39	Contributia asiguratorie pentru munca	100307					92.000	92.000	38.783	53.217	40.335
41	TITLUL II BUNURI SI SERVICII (cod 20.01 la 20.06+20.09 la 20.16+20.18 la	20					192.578	98.883	98.883		71.770
42	Bunuri si servicii (cod 20.01.01 la 20.01.09+20.01.30)	2001					121.184	51.908	51.908		49.529
43	Furnituri de birou	200101					3.407	3.407	3.407		3.407
47	Carburanti si lubrefiantix	200105					100.000	30.724	30.724		28.345
48	Piese de schimb	200106					16.821	16.821	16.821		16.821
52	Alte bunuri si servicii pentru intretinere si functionare	200130					956	956	956		956
62	Bunuri de natura obiectelor de inventar (cod 20.05.01 la 20.05.03+20.05.30)	2005					24.734	24.734	24.734		
63	Uniforme si echipament	200501					21.343	21.343	21.343		
65	Alte obiecte de inventar	200530					3.391	3.391	3.391		

Rand	Denumirea indicatorilor	Cod indicator	Credite de angajament		Credite bugetare		Angajamente bugetare	Angajamente legale	Plati efectuate	Ang. Legale de platit	Cheltuieli efective
			aprobate la finele perioadei de	trimestriale cumulate	aprobate la finele perioadei de	trimestrial e cumulate					
73	Pregatire profesionala	2013	40.000		20.000						
74	Protectia muncii	2014	10.000		10.000	6.660	6.660	6.660	6.660		6.660
88	Alte cheltuieli (cod 20.30.01 la 20.30.04+20.30.06+20.30.07+20.30.09+20.30)	2030	40.000		30.000	40.000	15.581	15.581	15.581		15.581
91	Prime de asigurare non-viata	203003	40.000		30.000	40.000	15.581	15.581	15.581		15.581
202	SECTIUNEA DE DEZVOLTARE(cod 51+55+56+58+60+61+70+79+85)		328.000		118.000	30.000	30.000	30.000	30.000		16.949
395	CHELTUIELI DE CAPITAL (cod 71+72+75)	70	328.000		118.000	30.000	30.000	30.000	30.000		16.949
396	TITLUL XV ACTIVE NEFINANCIARE	71	328.000		118.000	30.000	30.000	30.000	30.000		16.949
397	Active fixe (cod 71.01.01 la 71.01.03+71.01.30)	7101	328.000		118.000	30.000	30.000	30.000	30.000		16.949
399	Masini, echipamente si mijloace de transport	710102	230.000		20.000						15.639
400	Mobilier, aparatura birou si alte active corporale	710103	98.000		98.000	30.000	30.000	30.000	30.000		1.310

Conducatorul compartiment financiar contabil

Doja Ioana Raluca

Conducatorul institutiei

PIVARIU BOGDAN NICOLAE

DETALIEREA CHELTUIELILOR

A610500 - PROTECTIE CIVILA

LA DATA 30.06.2023 — Comuna Floresti

Rand	Denumirea indicatorilor	Cod indicator	Credite de angajament		Credite bugetare		Angajamente bugetare	Angajamente legale	Plati efectuate	Ang. Legale de platit	Cheltuieli efective
			aprobate la finele perioadei de	trimestriale cumulate	aprobate la finele perioadei de	trimestrial e cumulate					
1	TOTAL CHELTUIELI (SECTIUNEA DE FUNCTIONARE+SECTIUNEA DE				393.900	240.900	288.278	283.718	156.116	127.602	194.565
2	SECTIUNEA DE FUNCTIONARE(01+79+85)				393.900	240.900	288.278	283.718	156.116	127.602	155.166
3	CHELTUIELI	01			393.900	240.900	288.278	283.718	156.116	127.602	155.166
4	CURENTE(10+20+30+40+50+51SF+55SF+57	10			248.900	129.900	248.900	248.900	121.298	127.602	120.872
5	TITLUL I CHELTUIELI DE PERSONAL(cod 10.01 la 10.03)	1001			240.000	124.000	240.000	240.000	115.877	124.123	115.377
6	Cheltuieli salariale in bani (cod 10.01.01 la 10.01.16+10.01.30)	100101			232.000	120.000	232.000	232.000	112.343	119.657	111.809
21	Salarii de baza	100101			8.000	4.000	8.000	8.000	3.534	4.466	3.568
24	Indemnizatii de hrana	100117			2.900	2.900	2.900	2.900	2.900		2.900
30	Cheltuieli salariale in natura (cod 10.02.01 la 10.02.30)	1002			2.900	2.900	2.900	2.900	2.900		2.900
30	Vouchere de vacanta	100206			2.900	2.900	2.900	2.900	2.900		2.900
32	Contributii (cod 10.03.01 la 10.03.08)	1003			6.000	3.000	6.000	6.000	2.521	3.479	2.595
39	Contributia asiguratorie pentru munca	100307			6.000	3.000	6.000	6.000	2.521	3.479	2.595
41	TITLUL II BUNURI SI SERVICII (cod 20.01 la 20.06+20.09 la 20.16+20.18 la	20			145.000	111.000	39.378	34.818	34.818		34.294
42	Bunuri si servicii (cod 20.01.01 la 20.01.09+20.01.30)	2001			64.000	41.000	25.469	20.909	20.909		20.835
43	Furnituri de birou	200101			2.000	2.000					
47	Carburanti si lubrefiantix	200105			7.000	5.000	7.000	2.440	2.440		2.366
48	Piese de schimb	200106			5.000	4.000					
52	Alte bunuri si servicii pentru intretinere si functionare	200130			50.000	30.000	18.469	18.469	18.469		18.469
53	Reparatii curente	2002			70.000	60.000	10.016	10.016	10.016		10.016
62	Bunuri de natura obiectelor de inventar (cod 20.05.01 la 20.05.03+20.05.30)	2005			5.000	4.000	450	450	450		
65	Alte obiecte de inventar	200530			5.000	4.000	450	450	450		

Rand	Denumirea indicatorilor	Cod indicator	Credite de angajament		Credite bugetare		Angajamente bugetare	Angajamente legale	Plati efectuate	Ang. Legale de platit	Cheltuieli efective
			aprobate la finele perioadei de	trimestriale cumulate	aprobate la finele perioadei de	trimestrial e cumulate					
74	Protectia muncii	2014	1.000		1.000	170	170		170		170
88	Alte cheltuieli (cod 20.30.01 la 20.30.04+20.30.06+20.30.07+20.30.09+20.30)	2030	5.000		5.000	3.273	3.273		3.273		3.273
91	Prime de asigurare non-viata	203003	5.000		5.000	3.273	3.273		3.273		3.273
202	SECTIUNEA DE DEZVOLTARE(cod 51+55+56+58+60+61+70+79+85)										39.399
395	CHELTUIELI DE CAPITAL (cod 71+72+75)	70									39.399
396	TITLUL XV ACTIVE NEFINANCIARE	71									39.399
397	Active fixe (cod 71.01.01 la 71.01.03+71.01.30)	7101									39.399
399	Masini, echipamente si mijloace de transport	710102									34.060
400	Mobilier, aparatura birou si alte active corporale	710103									5.339

Conducatorul compartiment financiar contabil

Doja Ioana Raluca

Conducatorul institutiei

PIVARIU BOGDAN NICOLAE

DETALIEREA CHELTUIELILOR

A65 - CAP 65.02 - INVATAMANT
LA DATA 30.06.2023 --- Comuna Floresti

Rand	Denumirea indicatorilor	Cod indicator	Credite de angajament		Credite bugetare		Angajamente bugetare	Angajamente legale	Plati efectuate	Ang. Legale de platit	Cheltuieli efective
			aprobate la finele perioadei de	trimestriale cumulate	aprobate la finele perioadei de	trimestrial e cumulate					
1	TOTAL CHELTUIELI (SECTIUNEA DE FUNCTIONARE+SECTIUNEA DE				14.507.200	7.405.431	6.408.925	4.626.604	1.782.321	3.865.161	
2	SECTIUNEA DE FUNCTIONARE(01+79+85)				9.233.000	6.052.475	5.490.594	3.745.021	1.745.573	3.477.863	
3	CHELTUIELI	01			9.233.000	6.052.475	5.490.594	3.745.021	1.745.573	3.477.863	
4	CURENTE(10+20+30+40+50+51SF+55SF+57				223.000	82.500	165.000	57.870	107.130	59.636	
5	TITLUL I CHELTUIELI DE PERSONAL(cod 10.01 la 10.03)	10			165.000	82.500	165.000	57.870	107.130	59.636	
21	Cheltuieli salariale in bani (cod 10.01.01 la 10.01.16+10.01.30)	1001			165.000	82.500	165.000	57.870	107.130	59.636	
24	Indemnizatii de hrana	100117			165.000	82.500	165.000	57.870	107.130	59.636	
30	Cheltuieli salariale in natura (cod 10.02.01 la 10.02.30)	1002			58.000						
41	Vouchere de vacanta	100206			58.000						
42	TITLUL II BUNURI SI SERVICII (cod 20.01 la 20.06+20.09 la 20.16+20.18 la	20			5.853.000	3.984.500	3.158.786	2.203.580	955.206	1.934.656	
43	Bunuri si servicii (cod 20.01.01 la 20.01.09+20.01.30)	2001			4.434.000	2.984.000	2.287.575	1.862.097	425.478	1.864.086	
44	Furnituri de birou	200101			155.000	104.000	52.523	51.085	1.438	31.567	
45	Materiale pentru curatenie	200102			432.000	282.000	184.178	164.358	19.820	176.031	
46	Incalzit, iluminat si forta motrica	200103			1.140.000	815.000	519.639	373.262	146.377	388.101	
47	Apa, canal si salubritate	200104			173.000	99.000	62.206	39.302	22.904	39.302	
48	Transport	200107			110.000	71.000	49.120	38.399	10.721	38.514	
49	Posta, telecomunicatii, radio, tv, internet	200108			128.000	86.000	66.045	43.850	22.195	43.849	
50	Materiale si prestari de servicii cu caracter functional	200109			456.000	342.000	259.425	230.184	29.241	229.556	
51	Alte bunuri si servicii pentru intretinere si functionare	200130			1.840.000	1.185.000	1.094.439	921.657	172.782	917.166	
52	Reparatii curente	2002			637.000	447.000	414.557	33.556	381.001	33.556	

Rand	Denumirea indicatorilor	Cod indicator	Credite de angajament		Credite bugetare		Angajamente bugetare	Angajamente legale	Plati efectuate	Ang. Legale de platit	Cheltuieli efective
			aprobate la finele perioadei de	trimestriale cumulate	aprobate la finele perioadei de	trimestrial e cumulate					
57	Medicamente si materiale sanitare(cod 20.04.01 la 20.04.04)	2004			3.000	2.000	568	568	568		943
58	Medicamente	200401			3.000	2.000	568	568	568		943
62	Bunuri de natura obiectelor de inventar (cod 20.05.01 la 20.05.03+20.05.30)	2005			587.000	433.500	373.850	373.850	265.832	108.018	
63	Uniforme si echipament	200501			7.000	3.500					
64	Lenjerie si accesorii de pat	200503			10.000	10.000					
65	Alte obiecte de inventar	200530			570.000	420.000	373.850	373.850	265.832	108.018	
66	Deplasari, detasari, transferari (cod 20.06.01+20.06.02)	2006			15.000	10.500	6.500	6.500	639	5.861	639
67	Deplasari interne, detasari, transferari	200601			15.000	10.500	6.500	6.500	639	5.861	639
71	Carti, publicatii si materiale documentare	2011			33.000	17.500	8.551	8.551	6.051	2.500	
73	Pregatire profesionala	2013			68.000	40.000	26.262	26.262	11.259	15.003	11.259
74	Protectia muncii	2014			72.000	46.000	36.923	36.923	23.578	13.345	24.173
88	Alte cheltuieli (cod 20.30.01 la 20.30.04+20.30.06+20.30.07+20.30.09+20.30)	2030			4.000	4.000	4.000	4.000		4.000	
96	Alte cheltuieli cu bunuri si servicii	203030			4.000	4.000	4.000	4.000		4.000	
140	TITLUL VII ALTE TRANSFERURI (cod 55.01+55.02)	55			1.293.000	776.000	1.293.000	1.293.000	609.763	683.237	609.763
141	A. Transferuri interne(55.01.18+55.01.63+55.01.65)	5501			1.293.000	776.000	1.293.000	1.293.000	609.763	683.237	609.763
144	Finantarea invatamantului particular sau confesional acreditat	550163			1.293.000	776.000	1.293.000	1.293.000	609.763	683.237	609.763
153	TITLUL IX ASISTENTA SOCIALA (cod 57.02)	57			754.000	393.000	501.751	274.146	274.146		274.146
154	Ajutoare sociale (cod 57.02.01 la 57.02.05)	5702			754.000	393.000	501.751	274.146	274.146		274.146
155	Ajutoare sociale in numerar	570201			749.000	390.000	499.126	271.521	271.521		271.521
157	Tichete de cresa si tichete sociale pentru gradinita	570203			5.000	3.000	2.625	2.625	2.625		2.625
162	TITLUL XI ALTE CHELTUIELI (cod 59.01 la 59.41)	59			1.110.000	687.000	933.938	599.662	599.662		599.662
163	Burse	5901			1.110.000	687.000	933.938	599.662	599.662		599.662
202	SECTIUNEA DE DEZVOLTARE(cod 51+55+56+58+60+61+70+79+85)				12.806.300	8.584.200	1.352.956	918.331	881.583	36.748	387.298
203	CHELTUIELI CURENTE	01			3.761.300	3.626.200	691.430	256.805	220.057	36.748	217.995
322	TITLUL X PROIECTE CU FINANTARE DIN FONDURI EXTERNE NERAMBURSABILE	58			3.761.300	3.626.200	691.430	256.805	220.057	36.748	217.995
323	Programe din Fondul European de Dezvoltare Regionala (FEDR)	5801			2.854.000	2.854.000					

Rand	Denumirea indicatorilor	Cod indicator	Credite de angajament		Credite bugetare		Angajamente bugetare	Angajamente legale	Plati efectuate	Ang. Legale de platit	Cheltuieli efective
			aprobate la finele perioadei de	trimestriale cumulate	aprobate la finele perioadei de	trimestrial e cumulate					
325	Finantarea externa nerambursabila	580102			2.844.000	2.844.000					
326	Cheltuieli neeligibile	580103			10.000	10.000					
331	Programe din Fondul de Coeziune (FC)	5803			353.100	353.100	353.100	101.535	101.535		101.535
332	Finantarea nationala	580301			46.000	46.000	46.000				
333	Finantarea externa nerambursabila	580302			300.000	300.000	300.000	99.506	99.506		99.506
334	Cheltuieli neeligibile	580303			7.100	7.100	7.100	2.029	2.029		2.029
335	Programe din Fondul European Agricol de Dezvoltare Rurala (FEADR)	5804			554.200	419.100	338.330	155.270	118.522	36.748	116.460
336	Finantare nationala	580401			72.200	53.200	46.805	22.807	18.272	4.535	17.762
337	Finantare externa nerambursabila	580402			470.000	356.900	283.961	129.354	97.408	31.946	96.365
338	Cheltuieli neeligibile	580403			12.000	9.000	7.564	3.109	2.842	267	2.333
395	CHELTUIELI DE CAPITAL (cod 71+72+75)	70			9.045.000	4.958.000	661.526	661.526	661.526		169.303
396	TITLUL XV ACTIVE NEFINANCIARE	71			9.045.000	4.958.000	661.526	661.526	661.526		169.303
397	Active fixe (cod 71.01.01 la 71.01.03+71.01.30)	7101			9.045.000	4.958.000	661.526	661.526	661.526		169.303
398	Constructii	710101			8.900.000	4.840.000	566.446	566.446	566.446		98
399	Masini, echipamente si mijloace de transport	710102			8.000	8.000	7.496	7.496	7.496		6.448
400	Mobilier, aparatura birou si alte active corporale	710103			137.000	110.000	87.584	87.584	87.584		69.538
401	Alte active fixe	710130									93.219

Conducatorul institutiei

PIVARIU BOGDAN NICOLAE

Conducatorul compartiment financiar contabili

Doja Ioana Raluca

DETALIEREA CHELTUIELILOR

A6503 - 650203

LA DATA 30.06.2023 --- Comuna Floresti

Rand	Denumirea indicatorilor	Cod indicator	Credite de angajament		Credite bugetare		Angajamente bugetare	Angajamente legale	Plati efectuate	Ang. Legale de platit	Cheltuieli efective
			aprobate la finele perioadei de	trimestriale cumulate	aprobate la finele perioadei de	trimestrial e cumulate					
1	TOTAL CHELTUIELI (SECTIUNEA DE FUNCTIONARE+SECTIUNEA DE						687.360	687.360	686.752	608	561.924
2	SECTIUNEA DE FUNCTIONARE(01+79+85)	01					497.013	497.013	496.405	608	464.272
3	CHELTUIELI						497.013	497.013	496.405	608	464.272
41	CURENTE(10+20+30+40+50+51SF+55SF+57	20					476.476	476.476	475.868	608	443.735
42	TITLUL II BUNURI SI SERVICII (cod 20.01 la 20.06+20.09 la 20.16+20.18 la						437.007	437.007	436.399	608	437.007
	Bunuri si servicii (cod 20.01.01 la 20.01.09+20.01.30)	2001					585.000	585.000			
43	Furnituri de birou	200101					30.000	30.000	22.042		22.042
44	Materiale pentru curatenie	200102					100.000	100.000	79.841	314	79.841
45	Incalzit, iluminat si forta motrica	200103					105.000	105.000	92.786		92.786
46	Apa, canal si salubritate	200104					40.000	40.000	15.751		15.751
49	Transport	200107					20.000	20.000	12.812	115	12.927
50	Posta, telecomunicatii, radio, tv, internet	200108					10.000	10.000	6.671		6.671
51	Materiale si prestari de servicii cu caracter functional	200109					60.000	60.000	55.129	179	55.308
52	Alte bunuri si servicii pentru intretinere si functionare	200130					220.000	220.000	151.681		151.681
53	Reparatii curente	2002									
62	Bunuri de natura obiectelor de inventar (cod 20.05.01 la 20.05.03+20.05.30)	2005					40.000	40.000	32.741		32.741
65	Alte obiecte de inventar	200530					40.000	40.000	32.741		32.741
71	Carti, publicatii si materiale documentare	2011					1.000				
73	Pregatire profesionala	2013					4.000	4.000	1.290		1.290
74	Protectia muncii	2014					9.000	9.000	5.438		5.438
153	TITLUL IX ASISTENTA SOCIALA (cod 57.02)	57					30.000	30.000	20.537		20.537
154	Ajutoare sociale (cod 57.02.01 la 57.02.05)	5702					30.000	30.000	20.537		20.537
155	Ajutoare sociale in numerar	570201					30.000	30.000	20.537		20.537

Rand	Denumirea indicatorilor	Cod indicator	Credite de angajament		Credite bugetare		Angajamente bugetare	Angajamente legale	Plati efectuate	Ang. Legale de platit	Cheltuieli efective
			aprobate la finele perioadei de	trimestriale cumulate	aprobate la finele perioadei de	trimestrial e cumulate					
202	SECTIUNEA DE DEZVOLTARE(cod 51+55+56+58+60+61+70+79+85)				4.500.000	2.500.000	190.347	190.347	190.347		97.652
395	CHELTUIELI DE CAPITAL (cod 71+72+75)	70			4.500.000	2.500.000	190.347	190.347	190.347		97.652
396	TITLUL XV ACTIVE NEFINANCIARE	71			4.500.000	2.500.000	190.347	190.347	190.347		97.652
397	Active fixe (cod 71.01.01 la 71.01.03+71.01.30)	7101			4.500.000	2.500.000	190.347	190.347	190.347		97.652
398	Construcții	710101			4.500.000	2.500.000	190.347	190.347	190.347		
399	Masini, echipamente si mijloace de transport	710102									
400	Mobilier, aparatura biroutica si alte active corporale	710103									4.028
401	Alte active fixe	710130									17.938
											75.686

Conducatorul institutiei

PIVARIU BOGDAN NICOLAE



Conducatorul compartiment financiar contabil

Doja Ioana Raluca



DETALIEREA CHELTUIELILOR

A6504 - 650204

LA DATA 30.06.2023 — Comuna Floresti


Rand	Denumirea indicatorilor	Cod indicator	Credite de angajament		Credite bugetare		Angajamente bugetare	Angajamente legale	Plati efectuate	Ang. Legale de platit	Cheltuieli efective
			aprobate la finele perioadei de	trimestriale cumulate	aprobate la finele perioadei de	trimestrial e cumulate					
1	TOTAL CHELTUIELI (SECTIUNEA DE FUNCTIONARE+SECTIUNEA DE				14.151.300	10.032.200	5.087.789	4.091.283	3.119.216	972.067	2.513.613
2	SECTIUNEA DE FUNCTIONARE(01+79+85)				6.048.000	4.101.000	3.970.756	3.408.875	2.473.556	935.319	2.223.967
3	CHELTUIELI	01			6.048.000	4.101.000	3.970.756	3.408.875	2.473.556	935.319	2.223.967
41	CURENTE(10+20+30+40+50+51SF+55SF+57	20			4.234.000	3.054.000	2.558.229	2.558.229	1.622.910	935.319	1.373.321
42	TITLUL II BUNURI SI SERVICII (cod 20.01 la 20.06+20.09 la 20.16+20.18 la				3.116.000	2.187.000	1.758.468	1.758.468	1.351.201	407.267	1.332.534
43	Bunuri si servicii (cod 20.01.01 la 20.01.09+20.01.30)	2001									
44	Furnituri de birou	200101			95.000	59.000	29.067	29.067	27.772	1.295	5.415
45	Materiale pentru curatenie	200102			222.000	152.000	83.573	83.573	75.306	8.267	75.677
46	Incalzit, iluminat si forta motrica	200103			870.000	620.000	426.853	426.853	280.476	146.377	295.315
47	Apa, canal si salubritate	200104			88.000	49.000	46.455	46.455	23.551	22.904	23.551
48	Transport	200107			80.000	51.000	36.193	36.193	25.587	10.606	25.587
49	Posta, telecomunicatii, radio, tv, internet	200108			105.000	74.000	59.186	59.186	36.991	22.195	36.990
50	Materiale si prestari de servicii cu caracter functional	200109			366.000	277.000	197.784	197.784	170.238	27.546	167.915
51	Alte bunuri si servicii pentru intretinere si functionare	200130			1.290.000	905.000	879.357	879.357	711.280	168.077	702.084
52	Reparatii curente	2002			542.000	427.000	407.000	407.000	25.999	381.001	25.999
53	Bunuri de natura obiectelor de inventar (cod 20.05.01 la 20.05.03+20.05.30)	2005			440.000	360.000	331.808	331.808	224.871	106.937	
54	Alte obiecte de inventar	200530			440.000	360.000	331.808	331.808	224.871	106.937	
55	Deplasari, detasari, transferari (cod 20.06.01+20.06.02)	2006			15.000	10.500	6.500	6.500	639	5.861	639
56	Deplasari interne, detasari, transferari	200601			15.000	10.500	6.500	6.500	639	5.861	639
57	Carti, publicatii si materiale documentare	2011			32.000	17.500	8.551	8.551	6.051	2.500	
58	Pregatire profesionala	2013			48.000	26.000	24.302	24.302	9.299	15.003	9.299
59	Protectia muncii	2014			37.000	22.000	17.600	17.600	4.850	12.750	4.850

Rand	Denumirea indicatorilor	Cod indicator	Credite de angajament		Credite bugetare		Angajamente bugetare	Angajamente legale	Plati efectuate	Ang. Legale de platit	Cheltuieli efective
			aprobate la finele perioadei de	trimestriale cumulate	aprobate la finele perioadei de	trimestriale cumulate					
88	Alte cheltuieli (cod 20.30.01 la 20.30.04+20.30.06+20.30.07+20.30.09+20.30)	2030	4.000		4.000		4.000	4.000		4.000	
96	Alte cheltuieli cu bunuri si servicii	203030	4.000		4.000		4.000	4.000		4.000	
153	TITLUL IX ASISTENTA SOCIALA (cod 57.02)	57	704.000		360.000		478.589	250.984	250.984	250.984	250.984
154	Ajutoare sociale (cod 57.02.01 la 57.02.05)	5702	704.000		360.000		478.589	250.984	250.984	250.984	250.984
155	Ajutoare sociale in numerar	570201	704.000		360.000		478.589	250.984	250.984	250.984	250.984
162	TITLUL XI ALTE CHELTUIELI (cod 59.01 la 59.41)	59	1.110.000		687.000		933.938	599.662	599.662	599.662	599.662
163	Burse	5901	1.110.000		687.000		933.938	599.662	599.662	599.662	599.662
202	SECTIUNEA DE DEZVOLTARE(cod 51+55+56+58+60+61+70+79+85)		8.103.300		5.931.200		1.117.033	682.408	645.660	36.748	289.646
203	CHELTUIELI CURENTE	01	3.761.300		3.626.200		691.430	256.805	220.057	36.748	217.995
322	TITLUL X PROIECTE CU FINANTARE DIN FONDURI EXTERNE NERAMBURSABILE	58	3.761.300		3.626.200		691.430	256.805	220.057	36.748	217.995
323	Programe din Fondul European de Dezvoltare Regionala (FEDR)	5801	2.854.000		2.854.000						
325	Finantarea externa nerambursabila	580102	2.844.000		2.844.000						
326	Cheltuieli neeligibile	580103	10.000		10.000						
331	Programe din Fondul de Coeziune (FC)	5803	353.100		353.100		353.100	101.535	101.535		101.535
332	Finantarea nationala	580301	46.000		46.000		46.000				
333	Finantarea externa nerambursabila	580302	300.000		300.000		300.000	99.506	99.506		99.506
334	Cheltuieli neeligibile	580303	7.100		7.100		7.100	2.029	2.029		2.029
335	Programe din Fondul European Agricol de Dezvoltare Rurala(FEADR)	5804	554.200		419.100		338.330	155.270	118.522	36.748	116.460
336	Finantare nationala	580401	72.200		53.200		46.805	22.807	18.272	4.535	17.762
337	Finantare externa nerambursabila	580402	470.000		356.900		283.961	129.354	97.408	31.946	96.365
338	Cheltuieli neeligibile	580403	12.000		9.000		7.564	3.109	2.842	267	2.333
395	CHELTUIELI DE CAPITAL (cod 71+72+75)	70	4.342.000		2.305.000		425.603	425.603	425.603		71.651
396	TITLUL XV ACTIVE NEFINANCIARE	71	4.342.000		2.305.000		425.603	425.603	425.603		71.651
397	Active fixe (cod 71.01.01 la 71.01.03+71.01.30)	7101	4.342.000		2.305.000		425.603	425.603	425.603		71.651
398	Constructii	710101	4.260.000		2.250.000		371.101	371.101	371.101		98
399	Masini, echipamente si mijloace de transport	710102									2.420
400	Mobilier, aparatura birotica si alte active corporale	710103	82.000		55.000		54.502	54.502	54.502		51.600
401	Alte active fixe	710130									17.533

Rand	Denumirea indicatorilor	Cod indicator	Credite de angajament		Credite bugetare		Angajamente bugetare	Angajamente legale	Plati efectuate	Ang. Legale de platit	Cheltuieli efective
			aprobate la finele perioadei de	trimestriale cumulate	aprobate la finele perioadei de	trimestrial e cumulate					

Conducatorul institutiei

PIVARIU BOGDAN NICOLAE



Conducatorul compartiment financiar contabil

Doja Ioana Raluca



DETALIEREA CHELTUIELILOR

A6513 - Invatamant anteprescolar
LA DATA 30.06.2023 — Comuna Floresti

Rand	Denumirea indicatorilor	Cod indicator	Credite de angajament		Credite bugetare		Angajamente bugetare	Angajamente legale	Plati efectuate	Ang. Legale de platit	Cheltuieli efective
			aprobate la finele perioadei de	trimestriale cumulate	aprobate la finele perioadei de	trimestrial e cumulate					
1	TOTAL CHELTUIELI (SECTIUNEA DE FUNCTIONARE+SECTIUNEA DE				899.000	528.000	334.657	334.657	208.248	126.409	177.236
2	SECTIUNEA DE FUNCTIONARE(01+79+85)				696.000	375.000	289.081	289.081	162.672	126.409	177.236
3	CHELTUIELI	01			696.000	375.000	289.081	289.081	162.672	126.409	177.236
4	CURENTE(10+20+30+40+50+51SF+55SF+57	10			223.000	82.500	165.000	165.000	57.870	107.130	59.636
5	TITLUL I CHELTUIELI DE PERSONAL(cod										
	10.01 la 10.03)	1001			165.000	82.500	165.000	165.000	57.870	107.130	59.636
	Cheltuieli salariale in bani (cod 10.01.01 la										
	10.01.16+10.01.30)	100117			165.000	82.500	165.000	165.000	57.870	107.130	59.636
21	Indemnizatii de hrana	1002			58.000						
24	Cheltuieli salariale in natura (cod 10.02.01 la										
	10.02.30)	100206			58.000						
30	Vouchere de vacanta	20			473.000	292.500	124.081	124.081	104.802	19.279	117.600
41	TITLUL II BUNURI SI SERVICII (cod 20.01 la										
	20.06+20.09 la 20.16+20.18 la	2001			328.000	212.000	92.100	92.100	74.497	17.603	94.545
42	Bunuri si servicii (cod 20.01.01 la										
	20.01.09+20.01.30)	200101			20.000	15.000	1.414	1.414	1.271	143	4.110
43	Furnituri de birou	200102			60.000	30.000	20.764	20.764	9.525	11.239	20.513
44	Materiale pentru curatenie	200103			120.000	90.000					
45	Incalzit, iluminat si forta motrica	200104			15.000	10.000					
46	Apa, canal si salubritate	200108			3.000	2.000	188	188	188		188
50	Posta, telecomunicatii, radio, tv, internet	200109			10.000	5.000	6.333	6.333	4.817	1.516	6.333
51	Materiale si prestari de servicii cu caracter										
	functional	200130			100.000	60.000	63.401	63.401	58.696	4.705	63.401
52	Alte bunuri si servicii pentru intretinere si										
	functionare	2002			45.000	20.000	7.557	7.557	7.557		7.557
53	Reparatii curente	2004			3.000	2.000	568	568	568		943
57	Medicamente si materiale sanitare(cod										
	20.04.01 la 20.04.04)										

Rand	Denumirea indicatorilor	Cod indicator	Credite de angajament		Credite bugetare		Angajamente bugetare	Angajamente legale	Plati efectuate	Ang. Legale de platit	Cheltuieli efective
			aprobate la finele perioadei de	trimestriale cumulate	aprobate la finele perioadei de	trimestrial e cumulate					
58	Medicamente	200401			3.000	2.000	568	568	568		943
62	Bunuri de natura obiectelor de inventar (cod 20.05.01 la 20.05.03+20.05.30)	2005			67.000	33.500	9.301	9.301	8.220	1.081	
63	Uniforme si echipament	200501			7.000	3.500					
64	Lenjerie si accesorii de pat	200503			10.000	10.000					
65	Alte obiecte de inventar	200530			50.000	20.000	9.301	9.301	8.220	1.081	
73	Pregatire profesionala	2013			10.000	10.000	670	670	670		670
74	Protectia muncii	2014			20.000	15.000	13.885	13.885	13.290	595	13.885
202	SECTIUNEA DE DEZVOLTARE(cod 51+55+56+58+60+61+70+79+85)				203.000	153.000	45.576	45.576	45.576		
395	CHELTUIELI DE CAPITAL (cod 71+72+75)	70			203.000	153.000	45.576	45.576	45.576		
396	TITLUL XV ACTIVE NEFINANCIARE	71			203.000	153.000	45.576	45.576	45.576		
397	Active fixe (cod 71.01.01 la 71.01.03+71.01.30)	7101			203.000	153.000	45.576	45.576	45.576		
398	Constructii	710101			140.000	90.000	4.998	4.998	4.998		
399	Masini, echipamente si mijloace de transport	710102			8.000	8.000	7.496	7.496	7.496		
400	Mobilier, aparatura birou si alte active corporale	710103			55.000	55.000	33.082	33.082	33.082		

Conducatorul institutiei

PIVIARIU BOGDAN NICOLAE



Conducatorul compartiment financiar contabil

Doja Ioana Raluca



DETALIEREA CHELTUIELILOR

A6550 - CAP. 65.02.50

LA DATA 30.06.2023 — Comuna Floresti

Rand	Denumirea indicatorilor	Cod indicator	Credite de angajament		Credite bugetare		Angajamente bugetare	Angajamente legale	Plati efectuate	Ang. Legale de platit	Cheltuieli efective
			aprobate la finele perioadei de	trimestriale cumulate	aprobate la finele perioadei de	trimestrial e cumulate					
1	TOTAL CHELTUIELI (SECTIUNEA DE FUNCTIONARE+SECTIUNEA DE				1.298.000	779.000	1.295.625	1.295.625	612.388	683.237	612.388
2	SECTIUNEA DE FUNCTIONARE(01+79+85)				1.298.000	779.000	1.295.625	1.295.625	612.388	683.237	612.388
3	CHELTUIELI	01			1.298.000	779.000	1.295.625	1.295.625	612.388	683.237	612.388
140	CURENTE(10+20+30+40+50+51SF+55SF+57	55			1.293.000	776.000	1.293.000	1.293.000	609.763	683.237	609.763
141	TITLUL VII ALTE TRANSFERURI (cod 55.01+55.02)				1.293.000	776.000	1.293.000	1.293.000	609.763	683.237	609.763
144	A. Transferuri interne(55.01.18+55.01.63+55.01.65)	5501			1.293.000	776.000	1.293.000	1.293.000	609.763	683.237	609.763
144	Finantarea invatamantului particular sau confesional acreditat	550163			1.293.000	776.000	1.293.000	1.293.000	609.763	683.237	609.763
153	TITLUL IX ASISTENTA SOCIALA (cod 57.02)	57			5.000	3.000	2.625	2.625	2.625		2.625
154	Ajutoare sociale (cod 57.02.01 la 57.02.05)	5702			5.000	3.000	2.625	2.625	2.625		2.625
157	Tichete de cresa si tichete sociale pentru gradinita	570203			5.000	3.000	2.625	2.625	2.625		2.625

Conducatorul institutiei

PIVARIU BOGDAN NICOLAE

Conducatorul compartiment financiar contabil

Doja Ioana Raluca

DETALIEREA CHELTUIELILOR

A660603 - Unitati medico-sociale

LA DATA 30.06.2023 — Comuna Floresti

Rand	Denumirea indicatorilor	Cod indicator	Credite de angajament		Credite bugetare		Angajamente bugetare	Angajamente legale	Plati efectuate	Ang. Legale de platit	Cheltuieli efective
			aprobate la finele perioadei de	trimestriale cumulate	aprobate la finele perioadei de	trimestrial e cumulate					
1	TOTAL CHELTUIELI (SECTIUNEA DE FUNCTIONARE+SECTIUNEA DE				710.000	425.000	676.632	676.632	336.003	340.629	330.260
2	SECTIUNEA DE FUNCTIONARE(01+79+85)				710.000	425.000	676.632	676.632	336.003	340.629	330.260
3	CHELTUIELI	01			710.000	425.000	683.561	683.561	342.932	340.629	330.260
4	CURENTE(10+20+30+40+50+51SF+55SF+57	10			663.000	382.000	661.567	661.567	320.938	340.629	308.266
5	TITLUL I CHELTUIELI DE PERSONAL(cod				635.000	360.000	635.000	635.000	301.757	333.243	289.193
	10.01 la 10.03)	1001			600.000	340.000	600.000	600.000	285.242	314.758	272.402
6	Cheltuieli salariale in bani (cod 10.01.01 la	100101			35.000	20.000	35.000	35.000	16.515	18.485	16.791
	10.01.16+10.01.30)	100117			14.000	14.000	12.567	12.567	12.567		12.567
21	Salarii de baza	1002			14.000	14.000	12.567	12.567	12.567		12.567
24	Indemnizatii de hrana	100206			14.000	14.000	12.567	12.567	12.567		12.567
30	Cheltuieli salariale in natura (cod 10.02.01 la	1003			14.000	8.000	14.000	14.000	6.614	7.386	6.506
	10.02.30)	100307			14.000	8.000	14.000	14.000	6.614	7.386	6.506
32	Vouchere de vacanta	20			47.000	43.000	21.994	21.994	21.994		21.994
38	Contributii (cod 10.03.01 la 10.03.08)	2001			3.500	3.500					
39	Contributia asiguratorie pentru munca	200101			3.500	3.500					
41	TITLUL II BUNURI SI SERVICII (cod 20.01 la	2004			31.500	27.500	19.789	19.789	19.789		19.789
	20.06+20.09 la 20.16+20.18 la	200401			22.000	18.000	10.587	10.587	10.587		10.587
42	Bunuri si servicii (cod 20.01.01 la	200402			9.500	9.500	9.202	9.202	9.202		9.202
	20.01.09+20.01.30)	2005			8.000	8.000					
43	Furnituri de birou	200530			8.000	8.000					
57	Medicamente si materiale sanitare(cod	2014			4.000	4.000	2.205	2.205	2.205		2.205
	20.04.01 la 20.04.04)										
58	Medicamente										
59	Materiale sanitare										
62	Bunuri de natura obiectelor de inventar (cod										
	20.05.01 la 20.05.03+20.05.30)										
65	Alte obiecte de inventar										
74	Protectia muncii										

Rand	Denumirea indicatorilor	Cod indicator	Credite de angajament		Credite bugetare		Angajamente bugetare	Angajamente legale	Plati efectuate	Ang. Legale de platit	Cheltuieli efective
			aprobate la finele perioadei de	trimestriale cumulate	aprobate la finele perioadei de	trimestrial e cumulate					
193	TITLUL XXI PLATI EFECTUATE IN ANII PRECEDENTI SI RECUPERATE IN ANUL	84					-6.929	-6.929	-6.929		
194	TITLUL XXI PLATI EFECTUATE IN ANII PRECEDENTI SI RECUPERATE IN ANUL	85					-6.929	-6.929	-6.929		
195	Plati efectuate in anii precedenti si recuperate in anul curent	8501					-6.929	-6.929	-6.929		
196	Plati efectuate in anii precedenti si recuperate in anul curent	850101					-6.929	-6.929	-6.929		

Conducatorul institutiei

PIVARIU BOGDAN NICOLAE



Conducatorul compartiment financiar contabil

Doja Ioana Raluca



DETALIEREA CHELTUIELILOR

A67 - CAP 67.02 - CULTURA , RECREERE SI RELIGIE
LA DATA 30.06.2023 --- Comuna Floresti

Rand	Denumirea indicatorilor	Cod indicator	Credite de angajament		Credite bugetare		Angajamente bugetare	Angajamente legale	Plati efectuate	Ang. Legale de platit	Cheltuieli efective
			aprobate la finele perioadei de	trimestriale cumulate	aprobate la finele perioadei de	trimestriale cumulate					
1	TOTAL CHELTUIELI (SECTIUNEA DE FUNCTIONARE+SECTIUNEA DE				11.109.600	4.079.067	4.008.991	2.866.472	1.142.519	1.064.194	
2	SECTIUNEA DE FUNCTIONARE(01+79+85)				5.837.300	1.627.448	1.557.372	890.334	667.038	885.419	
3	CHELTUIELI CURENTE(10+20+30+40+50+51SF+55SF+57	01			5.837.300	1.627.448	1.557.372	890.334	667.038	885.419	
4	TITLUL I CHELTUIELI DE PERSONAL(cod 10.01 la 10.03)	10			392.800	201.500	375.600	180.334	195.266	178.911	
5	Cheltuieli salariale in bani (cod 10.01.01 la 10.01.16+10.01.30)	1001			377.500	190.000	361.500	170.938	190.562	169.302	
6	Salarii de baza	100101			360.000	179.977	345.000	164.820	180.180	162.611	
21	Indemnizatii de hrana	100117			17.500	10.023	16.500	6.118	10.382	6.691	
24	Cheltuieli salariale in natura (cod 10.02.01 la 10.02.30)	1002			6.500	6.000	5.800	5.800		5.800	
30	Vouchere de vacanta	100206			6.500	6.000	5.800	5.800		5.800	
32	Contributii (cod 10.03.01 la 10.03.08)	1003			8.800	5.500	8.300	3.596	4.704	3.809	
39	Contributia asiguratorie pentru munca	100307			8.800	5.500	8.300	3.596	4.704	3.809	
41	TITLUL II BUNURI SI SERVICII (cod 20.01 la 20.06+20.09 la 20.16+20.18 la	20			4.594.500	1.704.500	1.096.848	555.000	471.772	551.508	
42	Bunuri si servicii (cod 20.01.01 la 20.01.09+20.01.30)	2001			3.291.000	787.000	585.733	342.925	172.732	342.925	
43	Furnituri de birou	200101			1.500	1.000					
44	Materiale pentru curatenie	200102			8.000	6.000	1.722	1.722	1.722	1.722	
45	Incalzit, iluminat si forta motrica	200103			150.000	135.000	150.000	105.627	105.627	105.627	
46	Apa, canal si salubritate	200104			35.000	24.000	35.000	9.297	9.297	9.297	
47	Carburanti si lubrifianti	200105			1.000	1.000					
52	Alte bunuri si servicii pentru intretinere si functionare	200130			3.095.500	620.000	399.011	226.279	172.732	226.279	
53	Reparatii curente	2002			512.000	372.000					

Rand	Denumirea indicatorilor	Cod indicator	Credite de angajament		Credite bugetare		Angajamente bugetare	Angajamente legale	Plati efectuate	Ang. Legale de platit	Cheltuieli efective
			aprobate la finele perioadei de	trimestriale cumulate	aprobate la finele perioadei de	trimestrial e cumulate					
62	Bunuri de natura obiectelor de inventar (cod 20.05.01 la 20.05.03+20.05.30)	2005			80.500	75.500	3.492	3.492	3.492		
63	Uniforme si echipament	200501			8.500	8.500					
65	Alte obiecte de inventar	200530			72.000	67.000	3.492	3.492	3.492		
66	Deplasari, detasari, transferari (cod 20.06.01+20.06.02)	2006			170.000	30.000					
67	Deplasari interne, detasari, transferari	200601			70.000	30.000					
68	Deplasari in strainatate	200602			100.000						
71	Carti, publicatii si materiale documentare	2011			1.000						
88	Alte cheltuieli (cod 20.30.01 la 20.30.04+20.30.06+20.30.07+20.30.09+20.30)	2030			540.000	440.000	507.623	507.623	208.583	299.040	208.583
96	Alte cheltuieli cu bunuri si servicii	203030			540.000	440.000	507.623	507.623	208.583	299.040	208.583
162	TITLUL XI ALTE CHELTUIELI (cod 59.01 la 59.41)	59			850.000	500.000	155.000	155.000	155.000		155.000
166	Asociatii si fundatii	5911			600.000	250.000	155.000	155.000	155.000		155.000
167	Sustinerea cultelor	5912			250.000	250.000					
202	SECTIUNEA DE DEZVOLTARE(cod 51+55+56+58+60+61+70+79+85)				15.873.600	8.703.600	2.451.619	2.451.619	1.976.138	475.481	178.775
203	CHELTUIELI CURENTE	01			496.000	346.000	124.540	124.540	124.540		3.772
322	TITLUL X PROIECTE CU FINANTARE DIN FONDURI EXTERNE NERAMBURSABILE	58			496.000	346.000	124.540	124.540	124.540		3.772
335	Programe din Fondul European Agricol de Dezvoltare Rurala(FEADR)	5804			496.000	346.000	124.540	124.540	124.540		3.772
337	Finantare externa nerambursabila	580402			425.000	275.000	124.540	124.540	124.540		3.772
338	Cheltuieli neeligibile	580403			71.000	71.000					
395	CHELTUIELI DE CAPITAL (cod 71+72+75)	70			15.377.600	8.357.600	2.327.079	2.327.079	1.851.598	475.481	175.003
396	TITLUL XV ACTIVE NEFINANCIARE	71			15.377.600	8.357.600	2.327.079	2.327.079	1.851.598	475.481	175.003
397	Active fixe (cod 71.01.01 la 71.01.03+71.01.30)	7101			15.377.600	8.357.600	2.327.079	2.327.079	1.851.598	475.481	175.003
398	Constructii	710101			14.241.000	7.271.000	2.052.581	2.052.581	1.577.100	475.481	2.136
399	Masini, echipamente si mijloace de transport	710102									3.681
400	Mobilier, aparatura birou si alte active corporale	710103			10.600	10.600	2.999	2.999	2.999		157.107
401	Alte active fixe	710130			1.126.000	1.076.000	271.499	271.499	271.499		12.079

Conducatorul institutiei

PIVIU BOGDAN NICOLAE

Conducatorul compartiment financiar contabil

Doja Ioana Raluca

DETALIEREA CHELTUIELILOR

A670302 - Biblioteci publice comunale, orasenesti, municipale
LA DATA 30.06.2023 — Comuna Floresti

Rand	Denumirea indicatorilor	Cod indicator	Credite de angajament		Credite bugetare		Angajamente bugetare	Angajamente legale	Plati efectuate	Ang. Legale de platit	Cheltuieli efective
			aprobate la finele perioadei de	trimestriale cumulate	aprobate la finele perioadei de	trimestrial e cumulate					
1	TOTAL CHELTUIELI (SECTIUNEA DE FUNCTIONARE+SECTIUNEA DE										
2	SECTIUNEA DE FUNCTIONARE(01+79+85)										
3	CHELTUIELI	01									
4	CURENTE(10+20+30+40+50+51SF+55SF+57	10									
5	TITLUL I CHELTUIELI DE PERSONAL(cod	1001									
	10.01 la 10.03)										
	Cheltuieli salariale in bani (cod 10.01.01 la										
	10.01.16+10.01.30)										
6	Salarii de baza	100101									
21	Indemnitatii de hrana	100117									
24	Cheltuieli salariale in natura (cod 10.02.01 la	1002									
	10.02.30)										
30	Vouchere de vacanta	100206									
32	Contributii (cod 10.03.01 la 10.03.08)	1003									
39	Contributia asiguratorie pentru munca	100307									
41	TITLUL II BUNURI SI SERVICII (cod 20.01 la	20									
	20.06+20.09 la 20.16+20.18 la										
42	Bunuri si servicii (cod 20.01.01 la	2001									
	20.01.09+20.01.30)										
43	Furnituri de birou	200101									
52	Alte bunuri si servicii pentru intretinere si	200130									
	functionare										
71	Carti, publicatii si materiale documentare	2011									

Conducatorul compartiment financiar contabil

Doja Ioana Raluca

Conducatorul institutiei

PIVARIU BOGDAN NICOLAE



DETALIEREA CHELTUIELILOR

A670307 - CAMINE CULTURALE


LA DATA 30.06.2023 --- Comuna Floresti

Rand	Denumirea indicatorilor	Cod indicator	Credite de angajament		Credite bugetare		Angajamente bugetare	Angajamente legale	Plati efectuate	Ang. Legale de platit	Cheltuieli efective
			aprobate la finele perioadei de	trimestriale cumulate	aprobate la finele perioadei de	trimestrial e cumulate					
1	TOTAL CHELTUIELI (SECTIUNEA DE FUNCTIONARE+SECTIUNEA DE				5.307.600	2.442.100	1.459.012	1.435.987	1.129.073	306.914	392.716
2	SECTIUNEA DE FUNCTIONARE(01+79+85)				3.745.000	1.029.500	706.139	683.114	376.200	306.914	369.824
3	CHELTUIELI	01			3.745.000	1.029.500	706.139	683.114	376.200	306.914	369.824
4	CURRENT(10+20+30+40+50+51SF+55SF+57	10			254.500	136.000	254.350	254.350	120.168	134.182	117.284
5	TITLUL I CHELTUIELI DE PERSONAL(cod										
	10.01 la 10.03)	1001			244.500	128.000	244.500	244.500	113.514	130.986	110.449
6	Cheltuieli salariale in bani (cod 10.01.01 la										
	10.01.16+10.01.30)	100101			232.000	120.000	232.000	232.000	109.093	122.907	105.455
21	Salarii de baza	100117			12.500	8.000	12.500	12.500	4.421	8.079	4.994
24	Indemnizatii de hrana	1002			4.500	4.500	4.350	4.350	4.350		4.350
30	Cheltuieli salariale in natura (cod 10.02.01 la										
	10.02.30)	100206			4.500	4.500	4.350	4.350	4.350		4.350
32	Vouchere de vacanta	1003			5.500	3.500	5.500	5.500	2.304	3.196	2.485
39	Contributii (cod 10.03.01 la 10.03.08)	100307			5.500	3.500	5.500	5.500	2.304	3.196	2.485
41	Contributia asiguratorie pentru munca	20			3.490.500	893.500	451.789	428.764	256.032	172.732	252.540
42	TITLUL II BUNURI SI SERVICII (cod 20.01 la										
	20.06+20.09 la 20.16+20.18 la	2001			3.115.000	658.000	448.297	425.272	252.540	172.732	252.540
44	Bunuri si servicii (cod 20.01.01 la										
	20.01.09+20.01.30)	200102			5.000	4.000	1.722	1.722	1.722		1.722
45	Materiale pentru curatenie	200103			60.000	60.000	60.000	40.000	40.000		40.000
46	Incalzit, iluminat si forta motrica	200104			5.000	4.000	5.000	1.975	1.975		1.975
52	Apa, canal si salubritate	200130			3.045.000	590.000	381.575	381.575	208.843	172.732	208.843
	Alte bunuri si servicii pentru intretinere si										
	functionare	2002			150.000	150.000					
53	Reparatii curente	2005			55.500	55.500	3.492	3.492	3.492		
62	Bunuri de natura obiectelor de inventar (cod										
	20.05.01 la 20.05.03+20.05.30)	200501			8.500	8.500					
63	Uniforme si echipament										

Rand	Denumirea indicatorilor	Cod indicator	Credite de angajament		Credite bugetare		Angajamente bugetare	Angajamente legale	Plati efectuate	Ang. Legale de platit	Cheltuieli efective
			aprobate la finele perioadei de	trimestriale cumulate	aprobate la finele perioadei de	trimestrial e cumulate					
65	Alte obiecte de inventar	200530			47.000	47.000	3.492	3.492	3.492		
66	Deplasari, detasari, transferari (cod 20.06.01+20.06.02)	2006			170.000	30.000					
67	Deplasari interne, detasari, transferari	200601			70.000	30.000					
68	Deplasari in strainatate	200602			100.000						
202	SECTIUNEA DE DEZVOLTARE(cod 51+55+56+58+60+61+70+79+85)				1.562.600	1.412.600	752.873	752.873	752.873		22.892
203	CHELTUIELI CURENTE	01			496.000	346.000	124.540	124.540	124.540		3.772
322	TITLUL X PROIECTE CU FINANTARE DIN FONDURI EXTERNE NERAMBURSABILE	58			496.000	346.000	124.540	124.540	124.540		3.772
335	Programe din Fondul European Agricol de Dezvoltare Rurala(FEADR)	5804			496.000	346.000	124.540	124.540	124.540		3.772
337	Finantare externa nerambursabila	580402			425.000	275.000	124.540	124.540	124.540		3.772
338	Cheltuieli neeligibile	580403			71.000	71.000					
395	CHELTUIELI DE CAPITAL (cod 71+72+75)	70			1.066.600	1.066.600	628.333	628.333	628.333		19.120
396	TITLUL XV ACTIVE NEFINANCIARE	71			1.066.600	1.066.600	628.333	628.333	628.333		19.120
397	Active fixe (cod 71.01.01 la 71.01.03+71.01.30)	7101			1.066.600	1.066.600	628.333	628.333	628.333		19.120
398	Construcii	710101			500.000	500.000	476.949	476.949	476.949		
399	Masini, echipamente si mijloace de transport	710102									3.681
400	Mobilier, aparatura birofica si alte active corporale	710103			10.600	10.600	2.999	2.999	2.999		9.439
401	Alte active fixe	710130			556.000	556.000	148.385	148.385	148.385		6.000

Conducatorul institutiei

PIVARIU BOGDAN NICOLAE



Conducatorul compartiment financiar contabil

Doja Ioana Raluca



DETALIEREA CHELTUIELILOR

A670501 - SPORT
LA DATA 30.06.2023 — Comuna Floresti

Rand	Denumirea indicatorilor	Cod indicator	Credite de angajament		Credite bugetare		Angajamente bugetare	Angajamente legale	Plati efectuate	Ang. Legale de platit	Cheltuieli efective
			aprobate la finele perioadei de	trimestriale cumulate	aprobate la finele perioadei de	trimestrial e cumulate					
1	TOTAL CHELTUIELI (SECTIUNEA DE FUNCTIONARE+SECTIUNEA DE				2.794.300	1.517.500	1.012.681	965.630	904.546	61.084	347.663
2	SECTIUNEA DE FUNCTIONARE(01+79+85)				901.300	544.500	358.036	310.985	249.901	61.084	251.362
3	CHELTUIELI	01			901.300	544.500	358.036	310.985	249.901	61.084	251.362
4	CURENTE(10+20+30+40+50+51SF+55SF+57	10			121.300	65.500	121.250	121.250	60.166	61.084	61.627
5	TITLUL I CHELTUIELI DE PERSONAL(cod										
	10.01 la 10.03)	1001			117.000	62.000	117.000	117.000	57.424	59.576	58.853
6	Cheltuieli salariale in bani (cod 10.01.01 la										
	10.01.16+10.01.30)	100101			113.000	59.977	113.000	113.000	55.727	57.273	57.156
21	Salarii de baza	100117			4.000	2.023	4.000	4.000	1.697	2.303	1.697
24	Indemnizatii de hrana	1002			1.500	1.500	1.450	1.450	1.450		1.450
	Cheltuieli salariale in natura (cod 10.02.01 la										
	10.02.30)	100206			1.500	1.500	1.450	1.450	1.450		1.450
30	Vouchere de vacanta	1003			2.800	2.000	2.800	2.800	1.292	1.508	1.324
32	Contributii (cod 10.03.01 la 10.03.08)	100307			2.800	2.000	2.800	2.800	1.292	1.508	1.324
39	Contributia asiguratorie pentru munca	20			530.000	379.000	146.786	99.735	99.735		99.735
41	TITLUL II BUNURI SI SERVICII (cod 20.01 la										
	20.06+20.09 la 20.16+20.18 la	2001			175.000	129.000	137.436	90.385	90.385		90.385
42	Bunuri si servicii (cod 20.01.01 la										
	20.01.09+20.01.30)	200101			1.000	1.000					
43	Furnituri de birou	200102			3.000	2.000					
44	Materiale pentru curatenie	200103			90.000	75.000	90.000	65.627	65.627		65.627
45	Incalzit, iluminat si forta motrica	200104			30.000	20.000	30.000	7.322	7.322		7.322
46	Apa, canal si salubritate	200105			1.000	1.000					
47	Carburanti si lubrefiantix	200130			50.000	30.000	17.436	17.436	17.436		17.436
52	Alte bunuri si servicii pentru intretinere si										
	functionare	2002			290.000	190.000					
53	Reparatii curente										

Rand	Denumirea indicatorilor	Cod indicator	Credite de angajament		Credite bugetare		Angajamente bugetare	Angajamente legale	Plati efectuate	Ang. Legale de platit	Cheltuieli efective
			aprobate la finele perioadei de	trimestriale cumulate	aprobate la finele perioadei de	trimestrial e cumulate					
62	Bunuri de natura obiectelor de inventar (cod 20.05.01 la 20.05.03+20.05.30)	2005			25.000	20.000					
65	Alte obiecte de inventar	200530			25.000	20.000					
88	Alte cheltuieli (cod 20.30.01 la 20.30.04+20.30.06+20.30.07+20.30.09+20.30)	2030			40.000	40.000	9.350	9.350	9.350		9.350
96	Alte cheltuieli cu bunuri si servicii	203030			40.000	40.000	9.350	9.350	9.350		9.350
162	TITLUL XI ALTE CHELTUIELI (cod 59.01 la 59.41)	59			250.000	100.000	90.000	90.000	90.000		90.000
166	Asociatii si fundatii	5911			250.000	100.000	90.000	90.000	90.000		90.000
202	SECTIUNEA DE DEZVOLTARE(cod 51+55+56+58+60+61+70+79+85)				1.893.000	973.000	654.645	654.645	654.645		96.301
395	CHELTUIELI DE CAPITAL (cod 71+72+75)	70			1.893.000	973.000	654.645	654.645	654.645		96.301
396	TITLUL XV ACTIVE NEFINANCIARE	71			1.893.000	973.000	654.645	654.645	654.645		96.301
397	Active fixe (cod 71.01.01 la 71.01.03+71.01.30)	7101			1.893.000	973.000	654.645	654.645	654.645		96.301
398	Construcții	710101			1.763.000	843.000	531.531	531.531	531.531		500
400	Mobilier, aparatura birotica si alte active corporale	710103									95.801
401	Alte active fixe	710130			130.000	130.000	123.114	123.114	123.114		

Conducatorul institutiei

PIVARIU BOGDAN NICOLAE



Conducatorul compartiment financiar contabil

Doja Ioana Raluca



DETALIEREA CHELTUIELILOR

A670503 - INTRET. GRADINI PUBLICE, PARCURI, BAZE SPORTIVE SI DE AGREMENT
LA DATA 30.06.2023 --- Comuna Floresti

Rand	Denumirea indicatorilor	Cod indicator	Credite de angajament		Credite bugetare		Angajamente bugetare	Angajamente legale	Plati efectuate	Ang. Legale de platit	Cheltuieli efective
			aprobate la finele perioadei de	trimestriale cumulate	aprobate la finele perioadei de	trimestrial e cumulate					
1	TOTAL CHELTUIELI (SECTIUNEA DE FUNCTIONARE+SECTIUNEA DE				11.940.000	6.050.000	635.076	635.076	336.036	299.040	258.815
2	SECTIUNEA DE FUNCTIONARE(01+79+85)				572.000	432.000	498.273	498.273	199.233	299.040	199.233
3	CHELTUIELI CURENTE(10+20+30+40+50+51SF+55SF+57	01			572.000	432.000	498.273	498.273	199.233	299.040	199.233
41	TITLUL II BUNURI SI SERVICII (cod 20.01 la 20.06+20.09 la 20.16+20.18 la	20			572.000	432.000	498.273	498.273	199.233	299.040	199.233
53	Reparatii curente	2002			72.000	32.000					
88	Alte cheltuieli (cod 20.30.01 la 20.30.04+20.30.06+20.30.07+20.30.09+20.30	2030			500.000	400.000	498.273	498.273	199.233	299.040	199.233
96	Alte cheltuieli cu bunuri si servicii	203030			500.000	400.000	498.273	498.273	199.233	299.040	199.233
202	SECTIUNEA DE DEZVOLTARE(cod 51+55+56+58+60+61+70+79+85)				11.368.000	5.618.000	136.803	136.803	136.803		59.582
395	CHELTUIELI DE CAPITAL (cod 71+72+75)	70			11.368.000	5.618.000	136.803	136.803	136.803		59.582
396	TITLUL XV ACTIVE NEFINANCIARE	71			11.368.000	5.618.000	136.803	136.803	136.803		59.582
397	Active fixe (cod 71.01.01 la 71.01.03+71.01.30)	7101			11.368.000	5.618.000	136.803	136.803	136.803		59.582
398	Construcții	710101			10.928.000	5.228.000	136.803	136.803	136.803		1.636
400	Mobilier, aparatura birou si alte active corporale	710103									51.867
401	Alte active fixe	710130			440.000	390.000					6.079

Conducatorul institutiei

PIVARIU BOGDAN NICOLAE



Conducatorul compartiment financiar contabil

Doja Ioana Raluca



DETALIEREA CHELTUIELILOR

A670600 - SERVICII RELIGIOASE

LA DATA 30.06.2023 --- Comuna Floresti

Rand	Denumirea indicatorilor	Cod indicator	Credite de angajament		Credite bugetare		Angajamente bugetare	Angajamente legale	Plati efectuate	Ang. Legale de platit	Cheltuieli efective
			aprobate la finele perioadei de	trimestriale cumulate	aprobate la finele perioadei de	trimestrial e cumulate					
1	TOTAL CHELTUIELI (SECTIUNEA DE FUNCTIONARE+SECTIUNEA DE				1.300.000	950.000	907.298	907.298	431.817	475.481	
2	SECTIUNEA DE FUNCTIONARE(01+79+85)				250.000	250.000					
3	CHELTUIELI	01			250.000	250.000					
162	CURENTE(10+20+30+40+50+51SF+55SF+57	59			250.000	250.000					
167	TITLUL XI ALTE CHELTUIELI (cod 59.01 la										
	59.41)	5912			250.000	250.000	907.298	907.298	431.817	475.481	
202	Sustinerea cultelor				1.050.000	700.000					
	SECTIUNEA DE DEZVOLTARE(cod										
	51+55+56+58+60+61+70+79+85)				1.050.000	700.000	907.298	907.298	431.817	475.481	
395	CHELTUIELI DE CAPITAL (cod 71+72+75)	70			1.050.000	700.000	907.298	907.298	431.817	475.481	
396	TITLUL XV ACTIVE NEFINANCIARE	71			1.050.000	700.000	907.298	907.298	431.817	475.481	
397	Active fixe (cod 71.01.01 la	7101									
	71.01.03+71.01.30)				1.050.000	700.000	907.298	907.298	431.817	475.481	
398	Construcții	710101									

Conducatorul compartiment financiar contabil

Doja Ioana Raluca

Conducatorul institutiei

PIVARIU BOGDAN NICOLAE

DETALIEREA CHELTUIELILOR

A680502 - ASIST.SOCIALA IN CAZ DE INVALIDITATE
LA DATA 30.06.2023 — Comuna Floresti

Rand	Denumirea indicatorilor	Cod indicator	Credite de angajament		Credite bugetare		Angajamente bugetare	Angajamente legale	Plati efectuate	Ang. Legale de platit	Cheltuieli efective
			aprobate la finele perioadei de	trimestriale cumulate	aprobate la finele perioadei de	trimestrial e cumulate					
1	TOTAL CHELTUIELI (SECTIUNEA DE FUNCTIONARE+SECTIUNEA DE				8.150.000	11.954.844	11.954.844	4.630.525	7.324.319	4.630.525	7.709.809
2	SECTIUNEA DE FUNCTIONARE(01+79+85)				8.150.000	11.954.844	11.954.844	4.630.525	7.324.319	4.630.525	7.709.809
3	CHELTUIELI	01			8.150.000	12.195.973	12.195.973	4.630.525	7.565.448	4.630.525	7.709.809
4	CURENTE(10+20+30+40+50+51SF+55SF+57				3.888.000	6.707.503	6.707.503	2.890.076	3.817.427	2.890.076	3.881.790
	TITLUL I CHELTUIELI DE PERSONAL(cod	10			3.630.000	6.395.000	6.395.000	2.833.554	3.561.446	2.833.554	3.624.289
	10.01 la 10.03)	1001			3.350.000	5.880.000	5.880.000	2.598.432	3.281.588	2.598.432	3.336.257
5	Cheltuieli salariale in bani (cod 10.01.01 la				280.000	515.000	515.000	235.122	279.878	235.122	288.032
	10.01.16+10.01.30)	100101			178.000	177.503	177.503		177.503		177.503
6	Salarii de baza	100101			178.000	178.000	178.000		177.503		177.503
21	Indemnitatii de hrana	100117			135.000	135.000	135.000		78.478		79.998
24	Cheltuieli salariale in natura (cod 10.02.01 la				97.000	92.000	92.000		78.478		79.998
	10.02.30)	1002			17.000	12.000	12.000		28.103		28.103
30	Vouchere de vacanta	100206			15.000	15.000	15.000		1.113		1.113
32	Contributii (cod 10.03.01 la 10.03.08)	1003			2.000	2.000	2.000		480		480
39	Contributia asiguratorie pentru munca	100307			25.000	25.000	25.000				
41	TITLUL II BUNURI SI SERVICII (cod 20.01 la				20.000	20.000	20.000				
	20.06+20.09 la 20.16+20.18 la	20			17.000	17.000	17.000		1.593		1.593
42	Bunuri si servicii (cod 20.01.01 la				15.000	15.000	15.000		1.113		1.113
	20.01.09+20.01.30)	2001			2.000	2.000	2.000		480		480
43	Furnituri de birou	200101			25.000	25.000	25.000				
52	Alte bunuri si servicii pentru intretinere si				25.000	25.000	25.000				
	functionare	200130			25.000	25.000	25.000				
62	Bunuri de natura obiectelor de inventar (cod				25.000	25.000	25.000				
	20.05.01 la 20.05.03+20.05.30)	2005			25.000	25.000	25.000				
65	Alte obiecte de inventar	200530			20.000	20.000	20.000		250		250
73	Pregatire profesionala	2013			35.000	35.000	35.000		26.260		26.260
74	Protectia muncii	2014			7.142.000	4.000.000	4.000.000		3.549.918		3.709.779
153	TITLUL IX ASISTENTA SOCIALA (cod 57.02)	57			5.110.367	5.110.367	5.110.367				

Rand	Denumirea indicatorilor	Cod indicator	Credite de angajament		Credite bugetare		Angajamente bugetare	Angajamente legale	Plati efectuate	Ang. Legale de platit	Cheltuieli efective
			aprobate la finele perioadei de	trimestriale cumulate	aprobate la finele perioadei de	trimestrial e cumulate					
154	Ajutoare sociale (cod 57.02.01 la 57.02.05)	5702			7.142.000	4.000.000	5.110.367	5.110.367	3.549.918	1.560.449	3.709.779
155	Ajutoare sociale in numerar	570201			7.142.000	4.000.000	5.110.367	5.110.367	3.549.918	1.560.449	3.709.779
162	TITLUL XI ALTE CHELTUIELI (cod 59.01 la 59.41)	59			350.000	170.000	350.000	350.000	170.000	180.000	90.137
175	Sume aferente persoanelor cu handicap neincadrate	5940			350.000	170.000	350.000	350.000	170.000	180.000	90.137
193	TITLUL XXI PLATI EFECTUATE IN ANII PRECEDENTI SI RECUPERATE IN ANUL	84					-241.129	-241.129	-241.129		
194	TITLUL XXI PLATI EFECTUATE IN ANII PRECEDENTI SI RECUPERATE IN ANUL	85					-241.129	-241.129	-241.129		
195	Plati efectuate in anii precedenti si recuperate in anul curent	8501					-241.129	-241.129	-241.129		
196	Plati efectuate in anii precedenti si recuperate in anul curent	850101					-241.129	-241.129	-241.129		

Conducatorul compartiment financiar contabil

Doja Ioana Raluca

Conducatorul institutiei

PIVARIU BOGDAN NICOLAE




DETALIEREA CHELTUIELILOR

A70 - CAP 70.02 - LOCUINTE SERVICII SI DEZVOLTARE PUBLICA
LA DATA 30.06.2023 — Comuna Floresti


Rand	Denumirea indicatorilor	Cod indicator	Credite de angajament		Credite bugetare		Angajamente bugetare	Angajamente legale	Plati efectuate	Ang. Legale de platit	Cheltuieli efective
			aprobate la finele perioadei de	trimestriale cumulate	aprobate la finele perioadei de	trimestriale cumulate					
1	TOTAL CHELTUIELI (SECTIUNEA DE FUNCTIONARE+SECTIUNEA DE				28.085.000	8.455.000	3.032.029	2.454.730	2.305.571	149.159	1.134.677
2	SECTIUNEA DE FUNCTIONARE(01+79+85)				2.462.000	1.757.000	1.483.983	909.914	867.755	42.159	843.405
3	CHELTUIELI	01			2.462.000	1.757.000	1.483.983	909.914	867.755	42.159	843.405
41	TITLUL II BUNURI SI SERVICII (cod 20.01 la	20			2.462.000	1.757.000	1.483.983	909.914	867.755	42.159	843.405
42	20.06+20.09 la 20.16+20.18 la				2.262.000	1.612.000	1.450.989	876.920	839.950	36.970	839.950
	Bunuri si servicii (cod 20.01.01 la	2001									
	20.01.09+20.01.30)										
45	Incalzit, iluminat si forta motrica	200103			1.100.000	1.100.000	1.100.000	525.931	525.931		525.931
52	Alte bunuri si servicii pentru intretinere si functionare	200130			1.162.000	512.000	350.989	350.989	314.019	36.970	314.019
53	Reparatii curente	2002			50.000	45.000	8.644	8.644	3.455	5.189	3.455
62	Bunuri de natura obiectelor de inventar (cod	2005			150.000	100.000	24.350	24.350	24.350		
	20.05.01 la 20.05.03+20.05.30)										
65	Alte obiecte de inventar	200530			150.000	100.000	24.350	24.350	24.350		
202	SECTIUNEA DE DEZVOLTARE(cod				25.623.000	6.698.000	1.548.046	1.544.816	1.437.816	107.000	291.272
	51+55+56+58+60+61+70+79+85)										
203	CHELTUIELI CURENTE	01			11.300.000	660.000	257.490	254.260	237.260	17.000	
387	TITLUL XIII PROIECTE CU FINANTARE DIN	61			11.300.000	660.000	257.490	254.260	237.260	17.000	
	SUMELE AFERENTE COMPONENTEI DE										
388	Fonduri din imprumut rambursabil	6101			9.500.000	550.000	216.378	216.378	199.378	17.000	
390	Sume aferente TVA	6103			1.800.000	110.000	41.112	37.882	37.882		
395	CHELTUIELI DE CAPITAL (cod 71+72+75)	70			14.323.000	6.038.000	1.597.556	1.597.556	1.507.556	90.000	291.272
396	TITLUL XV ACTIVE NEFINANCIARE	71			14.323.000	6.038.000	1.597.556	1.597.556	1.507.556	90.000	291.272
397	Active fixe (cod 71.01.01 la	7101			14.323.000	6.038.000	1.597.556	1.597.556	1.507.556	90.000	291.272
	71.01.03+71.01.30)										
398	Constructii	710101									
399	Masini, echipamente si mijloace de transport	710102			100.000	100.000					46.904
											34.219

Rand	Denumirea indicatorilor	Cod indicator	Credite de angajament		Credite bugetare		Angajamente bugetare	Angajamente legale	Plati efectuate	Ang. Legale de platit	Cheltuieli efective
			aprobate la finele perioadei de	trimestriale cumulate	aprobate la finele perioadei de	trimestrial e cumulate					
400	Mobilier, aparatura birou si alte active corporale	710103									205.149
401	Alte active fixe	710130			14.223.000	5.938.000	1.597.556	1.597.556	1.507.556	90.000	5.000
410	TITLUL XXI PLATI EFECTUATE IN ANII PRECEDENTI SI RECUPERATE IN ANUL	84					-307.000	-307.000	-307.000		
411	TITLUL XXI PLATI EFECTUATE IN ANII PRECEDENTI SI RECUPERATE IN ANUL	85					-307.000	-307.000	-307.000		
412	Plati efectuate in anii precedenti si recuperate in anul curent	8501					-307.000	-307.000	-307.000		
413	Plati efectuate in anii precedenti si recuperate in anul curent in sectiunea	850102					-307.000	-307.000	-307.000		

Conducatorul institutiei

Doja Ioana Ratuca

PIVARIU BOGDAN NICOLAE



DETALIEREA CHELTUIELILOR

A700330 - ALTE CHELTUIELI IN DOMENIUL LOCUINTELOR
LA DATA 30.06.2023 — Comuna Floresti

Rand	Denumirea indicatorilor	Cod indicator	Credite de angajament		Credite bugetare		Angajamente bugetare	Angajamente legale	Plati efectuate	Ang. Legale de platit	Cheltuieli efective
			aprobate la finele perioadei de	trimestriale cumulate	aprobate la finele perioadei de	trimestrial e cumulate					
1	TOTAL CHELTUIELI (SECTIUNEA DE FUNCTIONARE+SECTIUNEA DE		11.400.000		760.000		257.490	254.260	237.260	17.000	
202	SECTIUNEA DE DEZVOLTARE(cod 51+55+56+58+60+61+70+79+85)		11.400.000		760.000		257.490	254.260	237.260	17.000	
203	CHELTUIELI CURENTE	01	11.300.000		660.000		257.490	254.260	237.260	17.000	
387	TITLUL XIII PROIECTE CU FINANTARE DIN SUMELE AFERENTE COMPONENTEI DE	61	11.300.000		660.000		257.490	254.260	237.260	17.000	
388	Fonduri din imprumut rambursabil	6101	9.500.000		550.000		216.378	216.378	199.378	17.000	
390	Sume aferente TVA	6103	1.800.000		110.000		41.112	37.882	37.882		
395	CHELTUIELI DE CAPITAL (cod 71+72+75)	70	100.000		100.000						
396	TITLUL XV ACTIVE NEFINANCIARE	71	100.000		100.000						
397	Active fixe (cod 71.01.01 la 71.01.03+71.01.30)	7101	100.000		100.000						
398	Construcții	710101	100.000		100.000						

Conducatorul institutiei

PIVARIU BOGDAN NICOLAE



Conducatorul compartiment financiar contabil

Doja Ioana Raluca



DETALIEREA CHELTUIELILOR

A7005 - 700205

LA DATA 30.06.2023 --- Comuna Florești

Rand	Denumirea indicatorilor	Cod indicator	Credite de angajament		Credite bugetare		Angajamente bugetare	Angajamente legale	Plati efectuate	Ang. Legale de platit	Cheltuieli efective
			aprobate la finele perioadei de	trimestriale cumulate	aprobate la finele perioadei de	trimestrial e cumulate					
1	TOTAL CHELTUIELI (SECTIUNEA DE FUNCTIONARE+SECTIUNEA DE						62.762	62.762	62.762		46.904
2	SECTIUNEA DE FUNCTIONARE(01+79+85)										
3	CHELTUIELI	01									
41	CURENTE(10+20+30+40+50+51SF+55SF+57	20									
42	TITLUL II BUNURI SI SERVICII (cod 20.01 la	2001									
	20.06+20.09 la 20.16+20.18 la										
	Bunuri si servicii (cod 20.01.01 la										
	20.01.09+20.01.30)										
52	Alte bunuri si servicii pentru intretinere si	200130									
	functionare										
202	SECTIUNEA DE DEZVOLTARE(cod										
	51+55+56+58+60+61+70+79+85)										
395	CHELTUIELI DE CAPITAL (cod 71+72+75)	70									
396	TITLUL XV ACTIVE NEFINANCIARE	71									
397	Active fixe (cod 71.01.01 la	7101									
	71.01.03+71.01.30)										
398	Construcții	710101									
401	Alte active fixe	710130									
			63.000		63.000	63.000	62.762	62.762	62.762		46.904
			63.000		63.000	63.000	62.762	62.762	62.762		46.904
			63.000		63.000	63.000	62.762	62.762	62.762		46.904
			63.000		63.000	63.000	62.762	62.762	62.762		46.904
			63.000		63.000	63.000	62.762	62.762	62.762		46.904
			63.000		63.000	63.000	62.762	62.762	62.762		46.904
			63.000		63.000	63.000	62.762	62.762	62.762		46.904

Conducatorul compartiment financiar contabil

Doja Ioana Raluca

Conducatorul institutiei

PIVARIU BOGDAN NICOLAE

DETALIEREA CHELTUIELILOR

A700600 - ILUMINAT PUBLIC

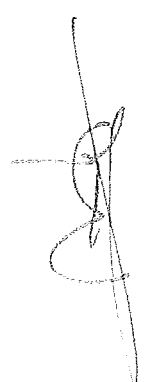
LA DATA 30.06.2023 — Comuna Floresti

Rand	Denumirea indicatorilor	Cod indicator	Credite de angajament		Credite bugetare		Angajamente bugetare	Angajamente legale	Plati efectuate	Ang. Legale de platit	Cheltuieli efective
			aprobate la finele perioadei de	trimestriale cumulate	aprobate la finele perioadei de	trimestrial e cumulate					
1	TOTAL CHELTUIELI (SECTIUNEA DE FUNCTIONARE+SECTIUNEA DE				6.145.000	3.450.000	1.442.759	868.690	736.531	132.159	906.978
2	SECTIUNEA DE FUNCTIONARE(01+79+85)				2.280.000	1.630.000	1.454.401	880.332	838.173	42.159	838.173
3	CHELTUIELI	01			2.280.000	1.630.000	1.454.401	880.332	838.173	42.159	838.173
41	CURENTE(10+20+30+40+50+51SF+55SF+57	20			2.280.000	1.630.000	1.454.401	880.332	838.173	42.159	838.173
42	TITLUL II BUNURI SI SERVICII (cod 20.01 la	2001			2.250.000	1.600.000	1.449.212	875.143	838.173	36.970	838.173
	Bunuri si servicii (cod 20.01.01 la										
	20.01.09+20.01.30)	200103			1.100.000	1.100.000	1.100.000	525.931	525.931		525.931
45	Incalzit, iluminat si forta motrica	200130			1.150.000	500.000	349.212	349.212	312.242	36.970	312.242
52	Alte bunuri si servicii pentru intretinere si functionare										
53	Reparatii curente	2002			30.000	30.000	5.189	5.189		5.189	
202	SECTIUNEA DE DEZVOLTARE(cod				3.865.000	1.820.000	-11.642	-11.642	-101.642	90.000	68.805
	51+55+56+58+60+61+70+79+85)										
395	CHELTUIELI DE CAPITAL (cod 71+72+75)	70			3.865.000	1.820.000	295.358	295.358	205.358	90.000	68.805
396	TITLUL XV ACTIVE NEFINANCIARE	71			3.865.000	1.820.000	295.358	295.358	205.358	90.000	68.805
397	Active fixe (cod 71.01.01 la	7101			3.865.000	1.820.000	295.358	295.358	205.358	90.000	68.805
	71.01.03+71.01.30)										
399	Masini, echipamente si mijloace de transport	710102									
400	Mobilier, aparatura birou si alte active corporale	710103									
401	Alte active fixe	710130			3.865.000	1.820.000	295.358	295.358	205.358	90.000	5.000
410	TITLUL XXI PLATI EFECTUATE IN ANII PRECEDENTI SI RECUPERATE IN ANUL	84					-307.000	-307.000	-307.000		
411	TITLUL XXI PLATI EFECTUATE IN ANII PRECEDENTI SI RECUPERATE IN ANUL	85					-307.000	-307.000	-307.000		
412	Plati efectuate in anii precedenti si recuperate in anul curent	8501					-307.000	-307.000	-307.000		

Rand	Denumirea indicatorilor	Cod indicator	Credite de angajament		Credite bugetare		Angajamente bugetare	Angajamente legale	Plati efectuate	Ang. Legale de platit	Cheltuieli efective
			aprobate la finele perioadei de	trimestriale cumulate	aprobate la finele perioadei de	trimestrial e cumulate					
413	Plati efectuate in anii precedenti si recuperate in anul curent in sectiunea	850102					-307.000	-307.000	-307.000		

Conducatorul institutiei

PIVARIU BOGDAN NICOLAE



Conducatorul compartiment financiar contabil

Doja Ioana Raluca



DETALIEREA CHELTUIELILOR

A705000 - ALTE ACTIUNI PRIVIND DEZVOLTAREA PUBLICA SI LOCUINTE
LA DATA 30.06.2023 — Comuna Florești

Rand	Denumirea indicatorilor	Cod indicator	Credite de angajament		Credite bugetare		Angajamente bugetare	Angajamente legale	Plati efectuate	Ang. Legale de platit	Cheltuieli efective
			aprobate la finele perioadei de	trimestriale cumulate	aprobate la finele perioadei de	trimestrial e cumulate					
1	TOTAL CHELTUIELI (SECTIUNEA DE FUNCTIONARE+SECTIUNEA DE CHELTUIELI				10.467.000	4.172.000	1.269.018	1.269.018	1.269.018		180.796
2	SECTIUNEA DE FUNCTIONARE(01+79+85)				172.000	117.000	29.582	29.582	29.582		5.232
3	CHELTUIELI	01			172.000	117.000	29.582	29.582	29.582		5.232
41	CURENTE(10+20+30+40+50+51SF+55SF+57	20			172.000	117.000	29.582	29.582	29.582		5.232
42	TITLUL II BUNURI SI SERVICII (cod 20.01 la 20.06+20.09 la 20.16+20.18 la				2.000	2.000	1.777	1.777	1.777		1.777
42	Bunuri si servicii (cod 20.01.01 la 20.01.09+20.01.30)	2001			2.000	2.000	1.777	1.777	1.777		1.777
52	Alte bunuri si servicii pentru intretinere si functionare	200130			2.000	2.000	1.777	1.777	1.777		1.777
53	Reparatii curente	2002			20.000	15.000	3.455	3.455	3.455		3.455
62	Bunuri de natura obiectelor de inventar (cod 20.05.01 la 20.05.03+20.05.30)	2005			150.000	100.000	24.350	24.350	24.350		
65	Alte obiecte de inventar	200530			150.000	100.000	24.350	24.350	24.350		
202	SECTIUNEA DE DEZVOLTARE(cod 51+55+56+58+60+61+70+79+85)				10.295.000	4.055.000	1.239.436	1.239.436	1.239.436		175.563
395	CHELTUIELI DE CAPITAL (cod 71+72+75)	70			10.295.000	4.055.000	1.239.436	1.239.436	1.239.436		175.563
396	TITLUL XV ACTIVE NEFINANCIARE	71			10.295.000	4.055.000	1.239.436	1.239.436	1.239.436		175.563
397	Active fixe (cod 71.01.01 la 71.01.03+71.01.30)	7101			10.295.000	4.055.000	1.239.436	1.239.436	1.239.436		175.563
399	Masini, echipamente si mijloace de transport	710102									
400	Mobilier, aparatura birou si alte active corporale	710103									9.090
401	Alte active fixe	710130			10.295.000	4.055.000	1.239.436	1.239.436	1.239.436		166.473

Rand	Denumirea indicatorilor	Cod indicator	Credite de angajament		Credite bugetare		Angajamente bugetare	Angajamente legale	Plati efectuate	Ang. Legale de platit	Cheltuieli efective
			aprobate la finele perioadei de	trimestriale cumulate	aprobate la finele perioadei de	trimestrial e cumulate					

Conducatorul compartiment financiar contabil

Doja Ioana Raluca



Conducatorul institutiei

PIVARIU BOGDAN NICOLAE



DETALIEREA CHELTUIELILOR

A74 - CAP 74.02 - PROTECTIA MEDIULUI
LA DATA 30.06.2023 — Comuna Floresti

Rand	Denumirea indicatorilor	Cod indicator	Credite de angajament		Credite bugetare		Angajamente bugetare	Angajamente legale	Plati efectuate	Ang. Legale de platit	Cheltuieli efective
			aprobate la finele perioadei de	trimestriale cumulate	aprobate la finele perioadei de	trimestrial e cumulate					
1	TOTAL CHELTUIELI (SECTIUNEA DE FUNCTIONARE+SECTIUNEA DE				9.301.000	4.597.000	3.453.990	3.453.990	3.400.573	53.417	3.363.377
2	SECTIUNEA DE FUNCTIONARE(01+79+85)										
3	CHELTUIELI	01			3.940.000	3.940.000	3.327.956	3.327.956	3.274.727	53.229	3.274.728
41	CURENTE(10+20+30+40+50+51SF+55SF+57	20			3.940.000	3.940.000	3.327.956	3.327.956	3.274.727	53.229	3.274.728
42	TITLUL II BUNURI SI SERVICII (cod 20.01 la	2001			3.940.000	3.940.000	3.327.956	3.327.956	3.274.727	53.229	3.274.728
46	Bunuri si servicii (cod 20.01.01 la	200104			3.940.000	3.940.000	3.327.956	3.327.956	3.274.727	53.229	3.274.728
52	20.01.09+20.01.30)	200130			3.260.000	3.260.000	2.648.320	2.648.320	2.648.320		2.648.320
	Apa, canal si salubritate				680.000	680.000	679.636	679.636	626.407	53.229	626.408
	Alte bunuri si servicii pentru intretinere si functionare										
202	SECTIUNEA DE DEZVOLTARE(cod				5.361.000	657.000	126.034	126.034	125.846	188	88.649
	51+55+56+58+60+61+70+79+85)										
395	CHELTUIELI DE CAPITAL (cod 71+72+75)	70			5.361.000	657.000	126.034	126.034	125.846	188	88.649
396	TITLUL XV ACTIVE NEFINANCIARE	71			5.361.000	657.000	126.034	126.034	125.846	188	88.649
397	Active fixe (cod 71.01.01 la	7101			5.361.000	657.000	126.034	126.034	125.846	188	88.649
	71.01.03+71.01.30)										
398	Constructii	710101									
400	Mobilier, aparatura birotica si alte active corporale	710103			467.000	467.000	91.818	91.818	91.630	188	79.341
401	Alte active fixe	710130			4.894.000	190.000	34.216	34.216	34.216		9.308

Conducatorul institutiei

PIVIARIU BOGDAN NICOLAE



Conducatorul compartiment financiar contabil

Doja Ioana Raluca

DETALIEREA CHELTUIELILOR

A740501 - SALUBRITATE
LA DATA 30.06.2023 --- Comuna Floresti

Rand	Denumirea indicatorilor	Cod indicator	Credite de angajament		Credite bugetare		Angajamente bugetare	Angajamente legale	Plati efectuate	Ang. Legale de platit	Cheltuieli efective
			aprobate la finele perioadei de	trimestriale cumulate	aprobate la finele perioadei de	trimestrial e cumulate					
1	TOTAL CHELTUIELI (SECTIUNEA DE FUNCTIONARE+SECTIUNEA DE				4.611.000	4.407.000	3.419.774	3.419.774	3.366.357	53.417	3.281.218
2	SECTIUNEA DE FUNCTIONARE(01+79+85)				3.940.000	3.940.000	3.327.956	3.327.956	3.274.727	53.229	3.274.728
3	CHELTUIELI	01			3.940.000	3.940.000	3.327.956	3.327.956	3.274.727	53.229	3.274.728
41	CURENTE(10+20+30+40+50+51SF+55SF+57	20			3.940.000	3.940.000	3.327.956	3.327.956	3.274.727	53.229	3.274.728
42	TITLUL II BUNURI SI SERVICII (cod 20.01 la	2001			3.940.000	3.940.000	3.327.956	3.327.956	3.274.727	53.229	3.274.728
	20.06+20.09 la 20.16+20.18 la										
	Bunuri si servicii (cod 20.01.01 la										
	20.01.09+20.01.30)	200104			3.260.000	3.260.000	2.648.320	2.648.320	2.648.320		2.648.320
46	Apa, canal si salubritate	200130			680.000	680.000	679.636	679.636	626.407	53.229	626.408
52	Alte bunuri si servicii pentru intretinere si functionare										
202	SECTIUNEA DE DEZVOLTARE(cod				671.000	467.000	91.818	91.818	91.630	188	6.490
	51+55+56+58+60+61+70+79+85)										
395	CHELTUIELI DE CAPITAL (cod 71+72+75)	70			671.000	467.000	91.818	91.818	91.630	188	6.490
396	TITLUL XV ACTIVE NEFINANCIARE	71			671.000	467.000	91.818	91.818	91.630	188	6.490
397	Active fixe (cod 71.01.01 la	7101			671.000	467.000	91.818	91.818	91.630	188	6.490
	71.01.03+71.01.30)										
398	Constructii	710101									638
400	Mobilier, aparatura birotica si alte active corporale	710103			467.000	467.000	91.818	91.818	91.630	188	
401	Alte active fixe	710130			204.000						5.862

Conducatorul institutiei

PIVARIU BOGDAN NICOLAE



Conducatorul compartiment financiar contabil

Doja Ioana Raluca



DETALIEREA CHELTUIELILOR

A740600 - CANALIZAREA SI TRATAREA APELOR REZIDUALE
LA DATA 30.06.2023 --- Comuna Floresti

Rand	Denumirea indicatorilor	Cod indicator	Credite de angajament		Credite bugetare		Angajamente bugetare	Angajamente legale	Plati efectuate	Ang. Legale de platit	Cheltuieli efective
			aprobate la finele perioadei de	trimestriale cumulate	aprobate la finele perioadei de	trimestrial e cumulate					
1	TOTAL CHELTUIELI (SECTIUNEA DE FUNCTIONARE+SECTIUNEA DE				4.690.000	190.000	34.216	34.216	34.216		82.159
202	SECTIUNEA DE DEZVOLTARE(cod 51+55+56+58+60+61+70+79+85)				4.690.000	190.000	34.216	34.216	34.216		82.159
395	CHELTUIELI DE CAPITAL (cod 71+72+75)	70			4.690.000	190.000	34.216	34.216	34.216		82.159
396	TITLUL XV ACTIVE NEFINANCIARE	71			4.690.000	190.000	34.216	34.216	34.216		82.159
397	Active fixe (cod 71.01.01 la 71.01.03+71.01.30)	7101			4.690.000	190.000	34.216	34.216	34.216		82.159
398	Constructii	710101									
401	Alte active fixe	710130			4.690.000	190.000	34.216	34.216	34.216		78.703
											3.456

Conducatorul institutiei

PIVIARIU BOGDAN NICOLAE

Conducatorul compartiment financiar contabil

Doja Ioana Raluca




DETALIEREA CHELTUIELILOR

A840303 - STRAZI

LA DATA 30.06.2023 - Comuna Florești

Rand	Denumirea indicatorilor	Cod indicator	Credite de angajament		Credite bugetare		Angajamente bugetare	Angajamente legale	Plati efectuate	Ang. Legale de platit	Cheltuieli efective
			aprobate la finele perioadei de	trimestriale cumulate	aprobate la finele perioadei de	trimestrial e cumulate					
1	TOTAL CHELTUIELI (SECTIUNEA DE FUNCTIONARE+SECTIUNEA DE				17.051.500	15.759.990	15.759.990		6.217.139	9.542.851	22.565.854
2	SECTIUNEA DE FUNCTIONARE(01+79+85)				11.550.000	8.013.981	8.013.981		4.425.005	3.588.976	4.396.838
3	CHELTUIELI CURENTE(10+20+30+40+50+51SF+55SF+57	01			11.550.000	8.013.981	8.013.981		4.425.005	3.588.976	4.396.838
41	TITLUL II BUNURI SI SERVICII (cod 20.01 la 20.06+20.09 la 20.16+20.18 la	20			11.550.000	8.013.981	8.013.981		4.425.005	3.588.976	4.396.838
42	Bunuri si servicii (cod 20.01.01 la 20.01.09+20.01.30)	2001			5.570.000	5.528.959	5.528.959		2.729.137	2.799.822	2.729.137
52	Alte bunuri si servicii pentru intretinere si functionare	200130			5.570.000	3.000.000	5.528.959		2.729.137	2.799.822	2.729.137
53	Reparatii curente	2002			5.930.000	2.800.000	2.456.855		1.667.701	789.154	1.667.701
62	Bunuri de natura obiectelor de inventar (cod 20.05.01 la 20.05.03+20.05.30)	2005			50.000	50.000	28.167		28.167		
65	Alte obiecte de inventar	200530			50.000	50.000	28.167		28.167		
202	SECTIUNEA DE DEZVOLTARE(cod 51+55+56+58+60+61+70+79+85)				20.393.500	11.201.500	7.746.009		1.792.134	5.953.875	18.169.016
203	CHELTUIELI CURENTE	01			655.000	238.000					
375	TITLUL XII PROIECTE CU FINANTARE DIN SUMELE REPREZENTAND ASISTENTA	60			655.000	238.000					
376	Fonduri europene nerambursabile	6001			550.000	200.000					
378	Sume aferente TVA	6003			105.000	38.000					
395	CHELTUIELI DE CAPITAL (cod 71+72+75)	70			19.738.500	10.963.500	7.771.526		1.817.651	5.953.875	18.169.016
396	TITLUL XV ACTIVE NEFINANCIARE	71			19.738.500	10.963.500	7.771.526		1.817.651	5.953.875	18.169.016
397	Active fixe (cod 71.01.01 la 71.01.03+71.01.30)	7101			19.738.500	10.963.500	7.771.526		1.817.651	5.953.875	18.169.016
398	Constructii	710101			18.836.500	10.061.500	6.985.882		1.032.007	5.953.875	
400	Mobilier, aparatura birou si alte active corporale	710103									9.613

Rand	Denumirea indicatorilor	Cod indicator	Credite de angajament		Credite bugetare		Angajamente bugetare	Angajamente legale	Plati efectuate	Ang. Legale de platit	Cheltuieli efective
			aprobate la finele perioadei de	trimestriale cumulate	aprobate la finele perioadei de	trimestriale e cumulate					
401	Ate active fixe	710130	902.000		902.000		785.644	785.644	785.644		18.159.403
410	TITLUL XXI PLATI EFECTUATE IN ANII PRECEDENTI SI RECUPERATE IN ANUL	84					-25.517	-25.517	-25.517		
411	TITLUL XXI PLATI EFECTUATE IN ANII PRECEDENTI SI RECUPERATE IN ANUL	85					-25.517	-25.517	-25.517		
412	Plati efectuate in anii precedenti si recuperate in anul curent	8501					-25.517	-25.517	-25.517		
413	Plati efectuate in anii precedenti si recuperate in anul curent in sectiunea	850102					-25.517	-25.517	-25.517		

Conducatorul institutiei

PIVARIU BOGDAN NICOLAE



Conducatorul compartiment financiar contabil

Doja Ioana Raluca



**Situatia platilor efectuate
si a sumelor declarate pentru cota-parte aferenta cheltuielilor finantate din FEN post aderare
la data de 30.06.2023**

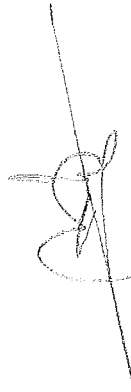
(lei)

Cod: (COD 9B)

Denumirea indicatorilor	Cod rand	Plati efectuate in anul curent de la titlul 56 si 58	din care: Plati efectuate pentru cota-parte FEN (alineat 02)	Suma in curs de rambursare aferenta cheltuielilor efectuate in anul curent	Suma in curs de solicitare la rambursare in anul curent	Suma rambursata la rambursare aferenta cheltuielilor efectuate in anul curent	Suma rambursata in anul curent aferenta cheltuielilor efectuate in anii anteriori	Suma neautorizate de management aferente cheltuielilor efectuate in anul curent	Suma neautorizate de management aferente cheltuielilor efectuate in anii anteriori	Sume neautorizate de autorizatie de management aferente cheltuielilor efectuate in anul curent	Suma rambursata in anul curent aferenta cheltuielilor efectuate in anii anteriori	Prestantare dedusa din sumele solicitate la rambursare aferente cheltuielilor efectuate in anii anteriori	Suma rezultate din neregulii aferente cheltuielilor efectuate in anul curent si in anii precedenti	din care: Suma rezultate din neregulii deduse din sumele solicitate la rambursare aferente cheltuielilor efectuate in anul curent
A	B	1	2	3-2-5	4	5-6+8+10+12+15	8	9	10	11	12	13	14	15
Programe din Fondul de Coeziune (FC) (58.03)	34	101.535,00	99.506,00	99.506,00	0,00	0,00	0,00	0,00	0,00	0,00	0,00	0,00	0,00	0,00
Programe din Fondul European Agricol de Dezvoltare Rurala (FEADR) (58.04)	35	243.062,00	221.948,00	221.948,00	0,00	0,00	0,00	0,00	0,00	0,00	0,00	0,00	0,00	0,00
Total(cod 01 la 50)	99	344.597,00	321.454,00	321.454,00	0,00	0,00	0,00	0,00	0,00	0,00	0,00	0,00	0,00	0,00

Conducatorul institutiei

PIVIU BOGDAN NICOLAE



Conducatorul compartiment financiar contabil

Doja Ioana Raluca



Situatia platilor efectuate din fonduri externe nerambursabile (FEN) postaderare (titlul 56, titlul 58 si titlul 60)
LA DATA 30.06.2023 --- Comuna Floresti

Nr. crt.	Denumirea indicatorilor	Cod rand	Buget de stat (s01-stat)	Buget local (s02-local)	Bugetul asigurarilor sociale de stat (s03-bass)	Bugetul asigurarilor pt.somaj (s04-somaj)	Bugetul Fondului national unic de asigurari sociale de sanatate (s05-sanatate)	Bugetul institutiilor publice si activitatilor finantate integral sau partial din venituri proprii (s10-local)	Bugetul fondurilor externe nerambursabile (s08-stat+asig.+local)	Bugetul creditelor externe (s06-stat+local)	Bugetul creditelor interne (s07-stat+local)	Bugetul institutiilor publice si activitatilor finantate integral sau partial din venituri proprii (s20-stat+sig.+autonome)
A	B	1	2	3	4	5	6	7	8	9	10	
1	Total plati (titlu VIII cod 56+titlu X cod 58) (2+rd11)	001	0,00	344.597,00	0,00	0,00	0,00	0,00	0,00	0,00	0,00	0,00
2	Total plati (titlu X cod 59)(rd12 la rd19)	011	0,00	344.597,00	0,00	0,00	0,00	0,00	0,00	0,00	0,00	0,00
3	Cheltuieli de personal (titlu I)	012	0,00	45.694,00	0,00	0,00	0,00	0,00	0,00	0,00	0,00	0,00
4	Bunuri si servicii (titlu II)	013	0,00	7.927,00	0,00	0,00	0,00	0,00	0,00	0,00	0,00	0,00
5	Active nefinanciare (titlu XV)	019	0,00	290.986,00	0,00	0,00	0,00	0,00	0,00	0,00	0,00	0,00

Conducatorul institutiei

PIVARIU BOGDAN NICOLAE



Conducatorul compartiment financiar contabil

Doja Ioana Raluca



**Situatia platilor efectuate la titlul 61 Proiecte cu finantare din sumele aferente componentei de imprumuturi a PNRR si la titlul 65 Cheltuieli
aferente programelor cu finantare rambursabila
30.06.2023**

(lei)

Nr. crt.	Denumirea indicatorilor	Cod rand	Buget de stat (s01-stat)	Buget local (s02-local)	Bugetul asigurarilor sociale de stat (s03-bass)	Bugetul asigurarilor pt.somaj (s04-somaj)	Bugetul Fondului national unic de asigurari sociale de sanatate (s05- sanatate)	Bugetul institutiilor publice si activitatilor finantate integral sau partial din venituri proprii (s10-local)	Bugetul fondurilor externe nerambursabile (s08-stat+asig.+local)	Bugetul creditelor externe (s06-stat+local)	Bugetul creditelor interne (s07-stat+local)	Bugetul institutiilor publice si activitatilor finantate integral sau partial din venituri proprii(s20 stat+asigurari+ autonome)
A	B	1	2	3	4	5	6	7	8	9	10	
1	Total plati (titlu XIII cod 61)(rd2 la rd9)	001	0,00	237.260,00	0,00	0,00	0,00	0,00	0,00	0,00	0,00	0,00
2	Active nefinanciare (titlu XV)	009	0,00	237.260,00	0,00	0,00	0,00	0,00	0,00	0,00	0,00	0,00

Conducatorul institutiei

PIVARIU BOGDAN NICOLAE



Conducatorul compartiment financiar contabil

Doja Ioana Raluca



PLATI RESTANTE
30.06.2023 — Comuna Floresti

Rand	Denumire	Cod	Sold la inceputul anului	Sold la finele perioadei	
				TOTAL	din care: afereți sumelor angajate cu prevederi bugetare

(lei)

*)Se completeaza cu urmatoarele coduri:

- 40 - pentru total plati restante
- 41 - pentru plati restante din bugetul de stat
- 43 - pentru plati restante din bugetul asigurarilor sociale de stat
- 44 - pentru plati restante din bugetul asigurarilor pentru somaj
- 45 - pentru plati restante din bugetul Fondului national unic de asigurari sociale de sanatate
- 46 - pentru plati restante din credite externe
- 47 - pentru plati restante din credite interne
- 48 - pentru plati restante din fonduri externe nerambursabile
- 51 - pentru plati restante ale institutiilor publice finantate integral din venituri proprii
- 53 - pentru plati restante ale institutiilor publice finantate partial din venituri proprii

Conducatorul institutiei,
PIVARIU BOGDAN NICOLAE



Conducator compartiment financiar contabil,
Doja Ioana Raluca



SITUATIA ACTIVELOR SI DATORIILOR FINANCIARE ALE INSTITUTIILOR PUBLICE DIN ADMINISTRATIA CENTRALA

30.06.2023 — Comuna Floresii


(lei)

Rand	Denumire	Cod	Sold la inceputul anului	Sold la sfarsitul perioadei
4	Numerar in lei in casieria institutiilor publice si ale institutiilor publice de subordonare locala (ct.5310101)	004	0,00	14.553,00
6	Disponibilitati in lei ale institutiilor publice locale si ale institutiilor publice de subordonare locala, la trezorerii (ct.5100000+ct.5120101+ct.5120501+ct.5150101+ct.5150103+ct.5150500+ ct.5150600+ct.5160101+ct.5160301 +ct.5160302+ ct.5170101+ ct.5170301+ ct.5170302+ ct.5210100+ct.5210300+ ct.5280000+ct.5290201+ ct.5290301+ct. 5290400+ ct.5290901+ ct.5500101+ct.5520000+ ct.5550101 +ct.5570101+ ct.5580101+ ct.5580201+ct.5600101+ ct.5600300+ct.5610101+ct.5610300+ct.5620100+ct.5620101+ct.5620300 - ct.7700000),din care :	005	23.150.156,00	51.614.368,00
10	Total (in baza cash) (rd.04+05)	008	23.150.156,00	51.628.921,00
13	Total (in baza accrual) (rd. 08+09)	010	23.150.156,00	51.628.921,00
30	Disponibilitati ale institutiilor publice locale si ale institutiilor de subordonare locala la institutiile de credit rezidente (ct.5110101+ct.5110102+ct.5120102+ct.5120402+ct.5120502+ct.5150102+ct.5150202+ct.5160102+ct.5160202+ct.5170102+ct.5170202+ct.5290202+ct.5290302+ct.5290902+ct.5500102+ct.5550102+ct.5550400+ct.5550202+ct.5570202+ct.5580102+ct.5580302+ct.5600102+ct.5600103+5610102+5610103+ct.5620102+ct.5620103),din care :	032	436.970,00	369.389,00
36	Total (in baza cash) (rd.32+35)	036	436.970,00	369.389,00
38	Total (in baza accrual) (rd.36+37)	038	436.970,00	369.389,00
45	Disponibilitati ale institutiilor publice aflate la alti rezidenti (terti) (ct.4610109+ct.4610209+ct.2670108+ ct.2670208)	051	0,00	398.658,00
46	Total (in baza cash) (rd.51)	052	0,00	398.658,00
89	Actiuni necotate detinute de autoritatile locale la societati nefinanciare (ct.2600200 - ct.2960102) (S.11)	131	39.200,00	39.200,00
92	Total (la val.ctb.neta = la valoarea de intrare mai putin ajustarile cumulate pt.pierderea de valoare) (rd.131+132+133)	134	39.200,00	39.200,00
94	Participatiile autoritatilor locale la alte societati care nu sunt organizate pe actiuni(regii autonome,srl,comandita, etc) (ct.260300-2960103)	141	3.320,00	3.320,00
95	I. Total(la valoarea de intrare mai putin ajustarile cumulate pt.pierderea de valoare)(rd.141)	142	3.320,00	3.320,00
107	Creante comerciale curente legate de livrari de bunuri si servicii de catre autoritatile locale sau de institutii subordonate acestora (ct.2320000+ct.2340000+ct.4090101+ct.4090102+ct.4110101+ ct.4110108+ ct.4130100+ct.4180000+ct.4610101 - ct.4910100 - ct.4960100). Total (rd.166+167+168+172),din care de la:	165	12.619.471,00	468.262,00
108	-de la gospodariile populatiei(S.14)	166	12.619.471,00	0,00
109	- de la societati nefinanciare (S.11)	167	0,00	468.262,00
117	Creante ale bugetului local (ct.4640000 -ct. 4970000). Total (rd.177+178+179+183), din care:	176	22.663.144,00	31.997.451,00
118	de la gospodariile populatiei	177	22.663.144,00	8.776.521,00
119	ct 464-gospodariile populatiei		22.663.144,00	8.776.521,00

Rand	Denumire	Cod	Sold la inceputul anului	Sold la sfarsitul perioadei
121	de la societati nefinanciare	178	0,00	23.220.930,00
129	Total creante (rd.176+184)	185	22.663.144,00	31.997.451,00
131	Sume de primit de la Autoritatile de Certificare / Autoritatile de Management /Agentiile de Plati - FONDURI EXTERNE NERAMBURSABILE POSTADERARE (ct.4580301)	191	23.748.950,00	23.878.107,00
140	Sume datorate terților reprezentând garanții și cauzimi aflate în conturile institutiilor publice(ct.4280101+ct.4280201+ct.4620109+ct.4620209)Total (rd.204+205+206),din care:	203	1.244.071,00	870.071,00
141	- salariatilor (gospodariile populatiei) (S.143)	204	0,00	115,00
142	- societati nefinanciare (S.11)	205	1.244.071,00	869.956,00
241	Datorii comerciale curente legate de livrari de bunuri si servicii (ct.4010100+ct.4030100+ct.4040100 +ct.4050100+ct.4080000 + ct.4190000+ ct.4620101)Total(rd.321+322+326+327), din care, catre :	320	0,00	192.601,00
242	- Societati nefinanciare (S.11)	321	0,00	192.601,00
250	Datoriile institutiilor publice din administratia locala catre bugete (ct.4420300+ ct.4310100+ct.4310200+ct.4310300+ct.4310400+ ct.4310500+ ct.4310600+ct.4310700+ct.4370100+ct.4370200+ct.4370300+ ct.4420801 +ct.4440000+ct.4460000+ct.4480100)	331	668.648,00	845.266,00
253	Salariile angajatilor (ct.4210000+ct.4230000+ct.4260000+ct.4270100+ ct.4270300 +ct.4280101)	332	1.302.231,00	1.532.010,00
254	Alte drepturi convenite altor categorii de persoane (ct.4260000+ct.4270200+ct.4270300+ct.4290000+ct.4380000)	333	518.085,00	833.649,00
257	Total (rd.331+rd332+rd333+rd334)	335	2.488.964,00	3.210.925,00
259	Avansuri primite de la Autoritatile de Certificare/Autoritatile de Management /Agentiile de Plati- FONDURI EXTERNE NERAMBURSABILE POSTADERARE SI FONDURI DE LA BUGET (ct.4580501+ct.4580502)	341	90.205,00	90.205,00
267	Provizioane curente(1510101+1510102+1510103+1510104+1510108),din care:	343	232.000,00	232.000,00
269	Provizioane curente, reprezentand drepturi de natura salariata stabilite in favoarea personalului din sectorul bugetar prin titluri devenite executorii(din sd ct 1510103)	3432	232.000,00	232.000,00

Conducatorul institutiei,

PIVARIU BOGDAN NICOLAE



Conducator compartiment financiar contabil,

Doja Ioana Raluca



Sinteza platilor restante si arierateelor la data 30.06.2023 --- Comuna Floresti

ANEXA 30B II

Cod:40

(lei)

Nr.	Explicatie	Plati restante		Plati restante aferente programelor nationale		Plati restante aferente fondurilor externe nerambursabile postaderare****)		Plati restante aferente fondurilor externe nerambursabile preaderare (sursa 08)	
		total*)	din care arierate**)	total	din care arierate	total	din care arierate	total	din care arierate
	0	1	1.1	2	2.1	3	3.1	4	4.1
1	sold la finele lunii precedente	0,00	0,00	0,00	0,00	0,00	0,00	0,00	0,00
2	sold la finele perioadei	0,00	0,00	0,00	0,00	0,00	0,00	0,00	0,00
3	% diminuare arierate luna raportare(rd3=1-rd2/rd1)	0,00	0,00	0,00	0,00	0,00	0,00	0,00	0,00

*)Se completeaza cu urmatoarele coduri:

40 - pentru total plati restante

42 - pentru plati restante din bugetele locale (sectiune functionare, sectiune dezvoltare)

46 - pentru plati restante din credite externe (sectiune dezvoltare)

47 - pentru plati restante din credite interne (sectiune dezvoltare)

48 - pentru plati restante din fonduri externe nerambursabile

50 - pentru plati restante din fonduri in afara bugetelor locale care nu s-au introdus in bugetul local

51 - pentru plati restante ale institutiilor publice finantate integral din venituri proprii (sectiune functionare, sectiune dezvoltare)

53 - pentru plati restante ale institutiilor publice finantate partial din venituri proprii (sectiune functionare, sectiune dezvoltare)

54 - pentru plati restante ale activitatilor finantate integral din venituri proprii

**)Sumele vor corespunde cu rd. 1 din Anexa 30b.

***)Sumele vor corespunde cu rd. 4+5+6 din Anexa 30b.

****)Rd. 3 se completeaza numai pentru ccd 51. Pentru indeplinirea conditiei prevazute la art. 49 alin.(13/8) din Legea nr. 273/2006 privind finantele publice locale, cu modificarile si completarile ulterioare, procentul calculat la rd.3 coloana 1.1 trebuie sa fie mai mare de 3%.

*****)Se vor cuprinde platile restante care se suporta din bugetul local sau din bugetele institutiilor publice finantate integral sau partial din venituri proprii de subordonare locala de

Conducatorul institutiei,

PIVARIU BOGDAN NICOLAE



Conducator compartiment financiar contabil,

Doja Ioana Raluca



BALANTA CENTRALIZATOARE

INCHEIAT LA 30.06.2023

(cu inchidere)

Cont	Denumire	Sold initial debit	Sold initial credit	Rulaj cumulat debit	Rulaj cumulat credit	Total sume debit	Total sume credit	Sold final debit	Sold final credit	Cont
00	Active fixe necorporale	0,00	0,00	0,00	0,00	0,00	0,00	0,00	0,00	100
000000	Active fixe necorporale	0,00	0,00	0,00	0,00	0,00	0,00	0,00	0,00	1000000
03	Fond bunuri care alc.domeniul public al unit.admin	0,00	342.389.030,33	0,00	18.204.110,83	0,00	360.593.141,16	0,00	360.593.141,16	103
030000	Fond bunuri care alc.domeniul public al unit.admin	0,00	342.389.030,33	0,00	18.204.110,83	0,00	360.593.141,16	0,00	360.593.141,16	1030000
04	Fonduri bunurilor care alc.taluiesc domeniului privat si p	0,00	11.759.537,67	0,00	1,00	0,00	11.759.538,67	0,00	11.759.538,67	104
040101	Fonduri bunurilor care alc.taluiesc domeniului privat al un	0,00	11.759.537,67	0,00	1,00	0,00	11.759.538,67	0,00	11.759.538,67	1040101
05	Rezerve din reevaluare	0,00	3.283.515,23	0,00	0,00	0,00	3.283.515,23	0,00	3.283.515,23	105
050200	Rezerve din reevaluarea constructiilor	0,00	3.283.515,23	0,00	0,00	0,00	3.283.515,23	0,00	3.283.515,23	1050200
050300	Rezerve din reevaluarea instal.technice, mijl.trans	0,00	3.282.434,19	0,00	0,00	0,00	3.282.434,19	0,00	3.282.434,19	1050300
17	Rezultatul reportat	0,00	1.081,04	0,00	0,00	0,00	1.081,04	0,00	1.081,04	117
170000	Rezultatul reportat	0,00	116.221.307,74	11.773.979,25	45.912.885,10	11.773.979,25	162.134.192,84	0,00	150.360.213,59	1170000
21	Rezultatul patrimonial	0,00	116.221.307,74	11.773.979,25	45.912.885,10	11.773.979,25	162.134.192,84	0,00	150.360.213,59	121
210000	Rezultatul patrimonial	0,00	54.970.364,27	115.006.898,36	93.202.708,32	115.006.898,36	148.173.072,59	0,00	33.166.174,23	1210000
51	Provizioane	5.030.799,98	60.001.164,25	115.006.898,36	93.202.708,32	120.037.688,34	153.203.872,57	3.082.502,03	36.248.676,26	151
5101	Provizioane	0,00	232.000,00	0,00	0,00	0,00	232.000,00	0,00	232.000,00	15101
510103	Provizioane pentru litigi din drepturi salariale	0,00	232.000,00	0,00	0,00	0,00	232.000,00	0,00	232.000,00	1510103
08	Alte active fixe necorporale	4.535.154,75	0,00	0,00	0,00	4.535.154,75	0,00	4.535.154,75	0,00	208
080100	Programe informatice	591.625,11	0,00	0,00	0,00	591.625,11	0,00	591.625,11	0,00	2080100
080200	Alte active fixe necorporale	3.953.529,64	0,00	0,00	0,00	3.953.529,64	0,00	3.953.529,64	0,00	2080200
11	Terenuri si amenajari la terenuri	139.604.795,23	0,00	4,00	0,00	139.604.797,23	0,00	139.604.797,23	0,00	211
110100	Terenuri	138.117.426,23	0,00	4,00	0,00	138.117.430,23	0,00	138.117.430,23	0,00	2110100
110200	Amenajari la terenuri	1.487.367,00	0,00	0,00	0,00	1.487.367,00	0,00	1.487.367,00	0,00	2110200
12	Constructii	226.568.217,45	0,00	19.396.854,07	155.500,00	245.965.071,52	155.500,00	245.965.071,52	0,00	212
120101	Constructii drumuri publice	18.070.023,97	0,00	0,00	0,00	18.070.023,97	0,00	18.070.023,97	0,00	2120101
120301	Constructii poduri, podete, pasarele si viaducte pentr	194.487,28	0,00	0,00	0,00	194.487,28	0,00	194.487,28	0,00	2120301
120901	Constructii ale active fixe încadrate în grupa constru	208.303.706,20	0,00	1.266.432,39	155.500,00	209.572.138,59	155.500,00	209.416.638,59	0,00	2120901
13	Instalatii tehnice, mijloace de transport, animale si pla	3.838.482,87	0,00	0,00	0,00	3.838.482,87	0,00	3.838.482,87	0,00	213
130100	Echipamente tehnologice(masini, utilaje si instala	944.265,06	0,00	0,00	0,00	944.265,06	0,00	944.265,06	0,00	2130100
130200	Aparate si instalatii de masurare, control si regi	514.272,68	0,00	0,00	0,00	514.272,68	0,00	514.272,68	0,00	2130200
130300	Mijloace de transport	2.379.945,13	0,00	0,00	0,00	2.379.945,13	0,00	2.379.945,13	0,00	2130300
14	Mobilier, birou, echip.de prola val.umans.mater	11.930.423,69	0,00	125.604,50	0,00	12.056.028,19	0,00	12.056.028,19	0,00	214
140000	Mobilier, birou, echip.de prola val.umans.mater	11.930.423,69	0,00	125.604,50	0,00	12.056.028,19	0,00	12.056.028,19	0,00	2140000
31	Active fixe corporale in curs de executie	63.470.875,74	0,00	7.685.988,07	19.698.209,16	71.156.863,81	19.698.209,16	51.456.654,65	0,00	231
310000	Active fixe corporale in curs de executie	63.470.875,74	0,00	7.685.988,07	19.698.209,16	71.156.863,81	19.698.209,16	51.456.654,65	0,00	2310000
33	Active fixe necorporale in curs de executie	179.095,00	0,00	0,00	179.095,00	179.095,00	179.095,00	0,00	0,00	233
330000	Active fixe necorporale in curs de executie	179.095,00	0,00	0,00	179.095,00	179.095,00	179.095,00	0,00	0,00	2330000

Cont	Denumire	Sold initial debit	Sold initial credit	Rulaj cumulata debit	Rulaj cumulata credit	Total suma debit	Total suma credit	Sold final debit	Sold final credit	Cont
350	Titluri de participare	42.520,00	0,00	0,00	0,00	42.520,00	0,00	42.520,00	0,00	260
3600200	Titluri de participare necotate	39.200,00	0,00	0,00	0,00	39.200,00	0,00	39.200,00	0,00	2600200
3600300	Alte participatii	3.320,00	0,00	0,00	0,00	3.320,00	0,00	3.320,00	0,00	2600300
380	Amortizari privind activelor fixe necorporale	0,00	3.206.763,68	0,00	289.867,23	0,00	3.496.630,91	0,00	3.496.630,91	2800801
3800801	Amortizarea programelor informatice	0,00	288.049,20	0,00	29.976,80	0,00	318.026,00	0,00	318.026,00	2800801
3800809	Amortizarea altor activelor fixe necorporale	0,00	2.918.714,48	0,00	259.890,43	0,00	3.178.604,91	0,00	3.178.604,91	2800809
381	Amortizari privind activelor fixe corporale	0,00	10.446.693,93	2.338,36	671.546,78	2.338,36	11.118.240,71	0,00	11.118.240,71	2810208
3810208	Amortizarea constructiilor v altele active fixe encadrate	0,00	385.659,37	2.338,36	-3.460,74	2.338,36	382.198,63	0,00	379.860,27	2810208
3810301	Amortizarea echipamentelor tehnologice (masini, utilaje)	0,00	383.201,92	0,00	46.299,12	0,00	429.501,04	0,00	429.501,04	2810301
3810302	Amortizarea aparatelor si instalatiilor de masurare, control	0,00	200.850,21	0,00	23.864,79	0,00	224.714,91	0,00	224.714,91	2810302
3810303	Amortizarea mijloacelor de transport	0,00	1.884.063,23	0,00	57.194,58	0,00	1.941.257,81	0,00	1.941.257,81	2810303
3810400	Amortizarea mobilierului, aparaturii birourilor, echipamentelor	0,00	7.592.919,20	0,00	547.649,12	0,00	8.140.568,32	0,00	8.140.568,32	2810400
302	Materiale consumabile	27.587,06	0,00	254.410,77	213.838,23	281.997,83	213.838,23	88.159,60	0,00	302
3020200	Combustibili	1.743,27	0,00	44.751,53	43.237,66	46.494,80	43.237,66	3.257,14	0,00	3020200
3020700	Hirana	0,00	0,00	2.956,32	2.956,32	2.956,32	2.956,32	0,00	0,00	3020700
3020800	Alte materiale consumabile	25.023,89	0,00	206.134,67	166.701,50	231.158,56	166.701,50	84.457,06	0,00	3020800
3020900	Medicamente si materiale sanitare	819,90	0,00	568,25	942,75	1.388,15	942,75	445,40	0,00	3020900
303	Materiale de natura obiectelor de inventar	12.062.799,80	0,00	986.735,21	1.208.507,25	13.049.535,01	1.208.507,25	11.841.027,76	0,00	303
3030100	Materiale de natura ob.nhv.in magazine	120.149,25	0,00	484.496,28	403.251,02	604.645,53	403.251,02	201.394,51	0,00	3030100
3030200	Materiale de nat. ob.de inventar in folosinta	11.942.650,55	0,00	502.238,93	805.256,23	12.444.889,48	805.256,23	11.639.633,25	0,00	3030200
401	Furnizori	0,00	0,00	19.995.753,98	20.049.382,76	19.995.753,98	20.049.382,76	0,00	53.628,78	401
4010100	Furnizori sub 1 an	0,00	0,00	19.250.422,79	19.290.770,47	19.250.422,79	19.290.770,47	0,00	40.347,68	4010100
4010200	Furnizori peste 1 an	0,00	0,00	745.331,19	758.612,29	745.331,19	758.612,29	0,00	13.281,10	4010200
404	Furnizori de active fixe	0,00	0,00	7.528.831,04	7.667.802,97	7.528.831,04	7.667.802,97	0,00	138.971,93	404
4040100	Furnizori de active fixe sub 1 an	0,00	0,00	7.528.831,04	7.667.802,97	7.528.831,04	7.667.802,97	0,00	138.971,93	4040100
411	Clienți	12.619.471,23	0,00	-12.402.704,55	80.012,83	216.766,68	80.012,83	136.753,85	0,00	411
4110101	Clienți cu termen sub 1 an	12.619.471,23	0,00	-12.402.704,55	80.012,83	216.766,68	80.012,83	136.753,85	0,00	4110101
421	Personal-salarii datorate	0,00	1.006.633,00	10.241.651,00	10.426.380,00	10.241.651,00	11.433.013,00	0,00	1.191.362,00	421
4210000	Personal-salarii datorate	0,00	1.006.633,00	10.241.651,00	10.426.380,00	10.241.651,00	11.433.013,00	0,00	1.191.362,00	4210000
423	Personal-sal. si indemn. datorate	0,00	286.715,00	80.428,00	119.402,00	80.428,00	406.117,00	0,00	325.689,00	423
4230000	Personal-sal. si indemn. datorate	0,00	286.715,00	80.428,00	119.402,00	80.428,00	406.117,00	0,00	325.689,00	4230000
427	Retineri din salarii si din altele drepturi datorate tertilor	0,00	8.883,28	104.361,00	109.202,00	104.361,00	116.085,28	0,00	13.724,28	427
4270100	Retineri din salarii datorate tertilor	0,00	8.883,28	104.361,00	109.202,00	104.361,00	116.085,28	0,00	13.724,28	4270100
428	Alte datoratii si creante in legatura cu personalul	0,00	0,00	20.165,00	21.400,00	20.165,00	21.400,00	0,00	1.235,00	428
4280101	Alte datoratii si creante in legatura cu personalul <1an	0,00	0,00	20.165,00	21.400,00	20.165,00	21.400,00	0,00	1.235,00	4280101
429	Bursieri si doctozanzi	0,00	0,00	715.951,00	715.951,00	715.951,00	715.951,00	0,00	0,00	429
4290000	Bursieri si doctozanzi	0,00	0,00	715.951,00	715.951,00	715.951,00	715.951,00	0,00	0,00	4290000
431	Asigurari sociale	0,00	577.723,00	3.696.661,00	3.811.841,00	3.696.661,00	4.388.564,00	0,00	692.903,00	431
4310200	Contributiile asiguratorilor pt. asigurari sociale	0,00	373.186,00	2.512.398,00	2.576.919,00	2.512.398,00	2.950.105,00	0,00	437.707,00	4310200
4310400	Contributiile asiguratorilor ptr. asigurari sociale de s	0,00	170.031,00	964.047,00	1.007.964,00	964.047,00	1.177.995,00	0,00	213.948,00	4310400
4310600	Contributia asiguratorilor pentru munca	0,00	34.506,00	220.216,00	228.958,00	220.216,00	261.464,00	0,00	41.248,00	4310600
438	Alte datoratii sociale	0,00	518.084,55	3.596.265,00	3.851.829,00	3.596.265,00	4.369.913,55	0,00	833.648,55	438

Cont	Denumire	Sold initial debit	Sold initial credit	Rulaj cumulativ debit	Rulaj cumulativ credit	Total sume debit	Total sume credit	Sold final debit	Sold final credit	Cont
380000	Alte datorii sociale	0,00	518.084,55	3.536.265,00	3.851.829,00	3.536.265,00	4.369.913,55	0,00	833.648,55	438000C
44	Impozit pe venitul din salarii si din alte drepturi	0,00	90.925,00	610.056,00	624.940,00	610.056,00	715.865,00	0,00	105.809,00	444
440000	Impozit pe venitul din salarii si din alte drepturi	0,00	90.925,00	610.056,00	624.940,00	610.056,00	715.865,00	0,00	105.809,00	444000C
48	Alte datorii si creante cu bugetul	788.361,00	0,00	119.402,00	50.129,79	887.763,00	50.129,79	837.633,21	0,00	448
480100	Alte datorii fata de bugetul	0,00	0,00	0,00	50.129,79	0,00	50.129,79	0,00	50.129,79	448010C
480200	Alte datorii si creante cu bugetul	788.361,00	0,00	119.402,00	0,00	887.763,00	0,00	887.763,00	0,00	448020C
58	Sume de primit de la Agentii/Autoritati de Implementare	23.658.744,70	0,00	345.737,42	216.580,00	24.004.482,12	216.580,00	23.787.902,12	0,00	458
5803	Sume de primit de la Autoriti de certificati/Autoriti de Management	23.748.949,58	0,00	345.737,42	216.580,00	24.094.687,00	216.580,00	23.878.107,00	0,00	45803
580301	Sume de primit de la Autoriti de certificati/Aut. de Management	23.748.949,58	0,00	345.737,42	216.580,00	24.094.687,00	216.580,00	23.878.107,00	0,00	4580301
5805	Sume primite de la Aut. de Certificati/Aut. de Management/Ag de	0,00	90.204,88	0,00	0,00	0,00	90.204,88	0,00	90.204,88	45805
580501	Avansuri primite de la Autoriti de certificati/Autoriti de Mar	0,00	90.204,88	0,00	0,00	0,00	90.204,88	0,00	90.204,88	4580501
61	Debitori	1.105.610,34	0,00	3.027.487,86	3.060.914,93	4.133.098,00	3.060.914,93	1.072.183,07	0,00	461
6101	Debitori	1.105.610,34	0,00	3.027.487,86	3.060.914,93	4.133.098,00	3.060.914,93	1.072.183,07	0,00	46101
610101	Debitori sub 1 an - creante comerciale	0,00	0,00	550.657,01	219.149,00	550.657,01	219.149,00	331.508,01	0,00	4610101
610104	Debitori sub 1 an/investiti de credit, din tranzac. carduri de	274.435,60	0,00	2.883.830,80	2.816.249,43	3.158.266,20	2.816.249,43	342.016,77	0,00	4610104
610109	Debitori sub 1 an - alte creante	831.174,74	0,00	-406.999,95	25.516,50	424.174,79	25.516,50	398.659,29	0,00	4610109
62	Creditori	0,00	1.244.070,52	5.750.352,88	5.376.236,30	5.750.352,88	6.620.306,82	0,00	869.955,94	462
6201	Creditori sub 1 an	0,00	1.244.070,52	5.750.352,88	5.376.236,30	5.750.352,88	6.620.306,82	0,00	869.955,94	46201
620109	Creditori sub 1 an-alte datorii curente	0,00	1.244.070,52	5.750.352,88	5.376.236,30	5.750.352,88	6.620.306,82	0,00	869.955,94	4620109
64	Creante ale bugetului local	22.663.144,01	0,00	28.659.500,16	19.325.192,80	51.322.644,17	19.325.192,80	31.997.451,37	0,00	464
640000	Creante ale bugetului local	22.663.144,01	0,00	28.659.500,16	19.325.192,80	51.322.644,17	19.325.192,80	31.997.451,37	0,00	464000C
67	Creditori ai bugetelor	0,00	420.159,95	131.626,19	28.112,31	131.626,19	448.272,27	0,00	316.646,08	467
670200	Creditori ai bugetului local	0,00	420.159,95	131.626,19	28.112,31	131.626,19	448.272,27	0,00	316.646,08	467020C
72	Venituri inregistrate in avans	0,00	0,00	0,00	547.268,84	0,00	547.268,84	0,00	547.268,84	472
720000	Venituri inregistrate in avans	0,00	0,00	0,00	547.268,84	0,00	547.268,84	0,00	547.268,84	472000C
73	Decontari din operatii in curs de clasificare	0,00	0,00	13.328,00	0,00	13.328,00	0,00	13.328,00	0,00	473
730109	Decontari din operatii in curs de clasificare -alte datorii	0,00	0,00	13.328,00	0,00	13.328,00	0,00	13.328,00	0,00	4730109
81	Decontari intre institutiile superioara si institutiile subor	0,00	0,00	5.754.319,38	5.754.319,38	5.754.319,38	5.754.319,38	0,00	0,00	481
8109	Alte decontari	5.754.319,38	5.754.319,38	5.754.319,38	5.754.319,38	5.754.319,38	5.754.319,38	0,00	0,00	48109
810900	Alte decontari	5.754.319,38	5.754.319,38	5.754.319,38	5.754.319,38	5.754.319,38	5.754.319,38	0,00	0,00	4810900
12	Conturi la banci	436.970,23	0,00	2.816.249,43	2.883.830,60	3.253.219,66	2.883.830,60	369.389,06	0,00	512
1201	Conturi la banci en lei	436.970,23	0,00	2.816.249,43	2.883.830,60	3.253.219,66	2.883.830,60	369.389,06	0,00	51201
120102	Conturi la instituti de credit in lei	436.970,23	0,00	2.816.249,43	2.883.830,60	3.253.219,66	2.883.830,60	369.389,06	0,00	5120102
21	Disponibil ai bugetului local	21.946.557,84	0,00	70.443.105,31	117.947,00	92.389.683,15	117.947,00	92.271.716,15	0,00	521
210100	Disponibil ai bugetului local	0,00	0,00	70.443.105,31	117.947,00	92.389.683,15	117.947,00	92.271.716,15	0,00	5210100
210300	Rezultatul executiilor bugetare din anii precedenti	21.946.557,84	0,00	0,00	0,00	21.946.557,84	0,00	21.946.557,84	0,00	5210300
29	Disponibil din sumele colectate pentru unele bugete	0,00	0,00	219.149,00	0,00	219.149,00	0,00	219.149,00	0,00	529
2902	Disponibil din sumele colectate pentru unele bugete	0,00	0,00	219.149,00	0,00	219.149,00	0,00	219.149,00	0,00	52902
290201	Disp. din sume colectate ptr. bug. local la trez.	0,00	0,00	219.149,00	0,00	219.149,00	0,00	219.149,00	0,00	5290201
31	Casa	0,00	0,00	5.677.852,48	5.677.852,48	5.692.405,97	5.677.852,48	14.553,49	0,00	531
310101	Casa in lei	0,00	0,00	5.692.405,97	5.677.852,48	5.692.405,97	5.677.852,48	14.553,49	0,00	5310101
50	Disponibil din fonduri cu destinatie speciala	4.508,71	0,00	52.379,79	3.367,68	56.888,50	3.367,68	53.520,82	0,00	550

Cont	Denumire	Sold initial debit	Sold initial credit	Rulaj cumulat debit	Rulaj cumulat credit	Total sume debit	Total sume credit	Sold final debit	Sold final credit	Cont
3500101	Disponibil din fd.cu destinatie speciala la trez.	4.508,71	0,00	52.379,79	3.367,68	56.888,50	3.367,68	53.520,82	0,00	5500101
352	Disponibil din sume de mandat si sume in depozit	1.199.089,52	0,00	5.412.894,13	5.759.376,88	6.611.983,65	5.759.376,88	852.606,77	0,00	552
3520000	Disponibil din sume de mandat si sume in depozit	1.199.089,52	0,00	5.412.894,13	5.759.376,88	6.611.983,65	5.759.376,88	852.606,77	0,00	5520000
381	Viramente interne	0,00	0,00	5.680.876,79	5.680.876,79	5.680.876,79	5.680.876,79	0,00	0,00	581
3810101	Viramente interne-activit. operationala	0,00	0,00	5.549.409,93	5.549.409,93	5.549.409,93	5.549.409,93	0,00	0,00	5810101
3810102	Viramente interne-activit de investitii	0,00	0,00	131.466,86	131.466,86	131.466,86	131.466,86	0,00	0,00	5810102
302	Cheltuieli cu materialele consumabile	0,00	0,00	349.224,90	349.224,90	349.224,90	349.224,90	0,00	0,00	602
3020200	Cheltuieli privind combustibilul	0,00	0,00	43.237,66	43.237,66	43.237,66	43.237,66	0,00	0,00	6020200
3020700	Cheltuieli privind hrana	0,00	0,00	2.956,32	2.956,32	2.956,32	2.956,32	0,00	0,00	6020700
3020800	Cheltuieli privind alte mat	0,00	0,00	282.774,72	282.774,72	282.774,72	282.774,72	0,00	0,00	6020800
3020900	Cheltuieli privind medic si mat-sanitare	0,00	0,00	20.256,20	20.256,20	20.256,20	20.256,20	0,00	0,00	6020900
510	Cheltuieli privind energia si apa	0,00	0,00	3.996.811,00	3.996.811,00	3.996.811,00	3.996.811,00	0,00	0,00	610
5100000	Cheltuieli privind energia si apa	0,00	0,00	3.996.811,00	3.996.811,00	3.996.811,00	3.996.811,00	0,00	0,00	6100000
511	Cheltuieli cu intretinerea si reparatiile	0,00	0,00	1.737.408,61	1.737.408,61	1.737.408,61	1.737.408,61	0,00	0,00	611
5110000	Cheltuieli cu intretinerea si reparatiile	0,00	0,00	1.737.408,61	1.737.408,61	1.737.408,61	1.737.408,61	0,00	0,00	6110000
512	Cheltuieli cu chiria	0,00	0,00	432.645,77	432.645,77	432.645,77	432.645,77	0,00	0,00	612
5120000	Cheltuieli cu chiria	0,00	0,00	432.645,77	432.645,77	432.645,77	432.645,77	0,00	0,00	6120000
513	Cheltuieli cu primele de asigurare	0,00	0,00	21.793,75	21.793,75	21.793,75	21.793,75	0,00	0,00	613
5130000	Cheltuieli cu primele de asigurare	0,00	0,00	21.793,75	21.793,75	21.793,75	21.793,75	0,00	0,00	6130000
514	Cheltuieli cu deplasari,deplasari (transp.,cazate)	0,00	0,00	639,00	639,00	639,00	639,00	0,00	0,00	614
5140000	Cheltuieli cu deplasari,deplasari (transp.,cazate)	0,00	0,00	639,00	639,00	639,00	639,00	0,00	0,00	6140000
523	Cheltuieli de protocol,redama si publicitate	0,00	0,00	4.129,05	4.129,05	4.129,05	4.129,05	0,00	0,00	623
5230000	Cheltuieli de protocol,redama si publicitate	0,00	0,00	4.129,05	4.129,05	4.129,05	4.129,05	0,00	0,00	6230000
524	Cheltuieli cu transportul de bunuri si personal	0,00	0,00	38.514,00	38.514,00	38.514,00	38.514,00	0,00	0,00	624
5240100	Cheltuieli cu transportul de bunuri	0,00	0,00	13.506,00	13.506,00	13.506,00	13.506,00	0,00	0,00	6240100
5240200	Cheltuieli cu transportul de personal	0,00	0,00	25.008,00	25.008,00	25.008,00	25.008,00	0,00	0,00	6240200
526	Cheltuieli cu taxele de telecomunicatii	0,00	0,00	182.488,72	182.488,72	182.488,72	182.488,72	0,00	0,00	626
5260000	Cheltuieli cu taxele de telecomunicatii	0,00	0,00	182.488,72	182.488,72	182.488,72	182.488,72	0,00	0,00	6260000
528	Alte cheltuieli serv.executate de terti	0,00	0,00	12.478.155,94	12.478.155,94	12.478.155,94	12.478.155,94	0,00	0,00	628
5280000	Alte cheltuieli serv.executate de terti	0,00	0,00	12.478.155,94	12.478.155,94	12.478.155,94	12.478.155,94	0,00	0,00	6280000
529	Alte cheltuieli autorizate prin dispoz.legale	0,00	0,00	397.752,84	397.752,84	397.752,84	397.752,84	0,00	0,00	629
5290100	Alte cheltuieli autorizate prin dispoz.legale	0,00	0,00	397.752,84	397.752,84	397.752,84	397.752,84	0,00	0,00	6290100
541	Cheltuieli salariale personalului	0,00	0,00	10.210.911,00	10.210.911,00	10.210.911,00	10.210.911,00	0,00	0,00	641
5410000	Cheltuieli salariale personalului	0,00	0,00	10.210.911,00	10.210.911,00	10.210.911,00	10.210.911,00	0,00	0,00	6410000
542	Cheltuieli salariale in natura	0,00	0,00	204.132,00	204.132,00	204.132,00	204.132,00	0,00	0,00	642
5420000	Cheltuieli salariale in natura	0,00	0,00	204.132,00	204.132,00	204.132,00	204.132,00	0,00	0,00	6420000
545	Cheltuieli privind asigurari sociale	0,00	0,00	227.938,00	227.938,00	227.938,00	227.938,00	0,00	0,00	645
5450700	Cheltuieli cu contributia asiguratorie pentru munca	0,00	0,00	228.958,00	228.958,00	228.958,00	228.958,00	0,00	0,00	6450700
5450800	Alte cheltuieli privind asigurari sociale	0,00	0,00	980,00	980,00	980,00	980,00	0,00	0,00	6450800
558	Alte cheltuieli operationale u transfer active fixe si stoc	0,00	0,00	0,00	0,00	0,00	0,00	0,00	0,00	658
5580101	Alte cheltuieli operationale u transfer active fixe si stoc	0,00	0,00	0,00	0,00	0,00	0,00	0,00	0,00	6580101
577	Alte cheltuieli operationale u transfer active fixe si stoc	0,00	0,00	4.158.774,64	4.158.774,64	4.158.774,64	4.158.774,64	0,00	0,00	677

Cont	Denumire	Sold initial debit	Sold initial credit	Rulaj cumulativ debit	Rulaj cumulativ credit	Total sume debit	Total sume credit	Sold final debit	Sold final credit	Cont
3770000	Ajutoare sociale	0,00	0,00	4.156.774,64	4.156.774,64	4.156.774,64	4.156.774,64	0,00	0,00	6770000
379	Alte cheltuieli	0,00	0,00	599.662,00	599.662,00	599.662,00	599.662,00	0,00	0,00	679
3790000	Alte cheltuieli	0,00	0,00	599.662,00	599.662,00	599.662,00	599.662,00	0,00	0,00	6790000
381	Cheltuieli operationale privind amortizante, provizion	0,00	0,00	1.195.055,11	1.195.055,11	1.195.055,11	1.195.055,11	0,00	0,00	681
38101	Cheltuieli operationale privind amortizantii fixe	0,00	0,00	1.195.055,11	1.195.055,11	1.195.055,11	1.195.055,11	0,00	0,00	68101
3810100	Cheltuieli cu activelor fixe neamortizabile	0,00	0,00	1.195.055,11	1.195.055,11	1.195.055,11	1.195.055,11	0,00	0,00	6810100
382	Cheltuieli cu activelor fixe neamortizabile	0,00	0,00	18.204.107,83	18.204.107,83	18.204.107,83	18.204.107,83	0,00	0,00	682
38201	Cheltuieli cu activelor fixe neamortizabile	0,00	0,00	18.204.107,83	18.204.107,83	18.204.107,83	18.204.107,83	0,00	0,00	68201
3820109	Cheltuieli cu activelor fixe corporale neamortizabile	0,00	0,00	18.204.107,83	18.204.107,83	18.204.107,83	18.204.107,83	0,00	0,00	6820109
391	Cheltuieli extraordinare din operatiuni cu active fixe	0,00	0,00	153.161,64	153.161,64	153.161,64	153.161,64	0,00	0,00	691
3910000	Cheltuieli extraordinare din actiuni cu AF	0,00	0,00	153.161,64	153.161,64	153.161,64	153.161,64	0,00	0,00	6910000
731	Impozit pe venit, profit si castiguri din capital de la per	0,00	0,00	36.870.388,40	36.870.388,40	36.870.388,40	36.870.388,40	0,00	0,00	731
7310100	Impozit pe venit	0,00	0,00	1.015.702,00	1.015.702,00	1.015.702,00	1.015.702,00	0,00	0,00	7310100
7310200	Cote si sume defalcate din impozitul pe venit	0,00	0,00	35.854.686,40	35.854.686,40	35.854.686,40	35.854.686,40	0,00	0,00	7310200
734	Impozite si taxe pe proprietate	0,00	0,00	20.961.633,44	20.961.633,44	20.961.633,44	20.961.633,44	0,00	0,00	734
7340000	Impozite si taxe pe proprietate	0,00	0,00	20.961.633,44	20.961.633,44	20.961.633,44	20.961.633,44	0,00	0,00	7340000
735	Impozite si taxe pe bunuri si servicii	0,00	0,00	18.024.008,28	18.024.008,28	18.024.008,28	18.024.008,28	0,00	0,00	735
7350200	Suma defalcate din TVA	0,00	0,00	9.509.600,00	9.509.600,00	9.509.600,00	9.509.600,00	0,00	0,00	7350200
7350500	taxe pe servicii specifice	0,00	0,00	77.898,99	77.898,99	77.898,99	77.898,99	0,00	0,00	7350500
7350601	Taxe pentru mediu	0,00	0,00	1.373.497,33	1.373.497,33	1.373.497,33	1.373.497,33	0,00	0,00	7350601
7350602	Alte taxe pe utilizarea bunurilor, autorizarea utilizarii b	0,00	0,00	7.063.071,96	7.063.071,96	7.063.071,96	7.063.071,96	0,00	0,00	7350602
739	Alte impozite si taxe fiscale	0,00	0,00	211.635,78	211.635,78	211.635,78	211.635,78	0,00	0,00	739
7390000	Alte impozite si taxe fiscale	0,00	0,00	211.635,78	211.635,78	211.635,78	211.635,78	0,00	0,00	7390000
750	Venituri din proprietate	0,00	0,00	284.599,59	284.599,59	284.599,59	284.599,59	0,00	0,00	750
7500200	Alte venituri din proprietate	0,00	0,00	284.599,59	284.599,59	284.599,59	284.599,59	0,00	0,00	7500200
751	Venituri din vanzari de bunuri si servicii	0,00	0,00	3.721.367,03	3.721.367,03	3.721.367,03	3.721.367,03	0,00	0,00	751
7510100	Venituri din prest de serv si alte activit	0,00	0,00	39.370,00	39.370,00	39.370,00	39.370,00	0,00	0,00	7510100
7510200	Venituri din taxe admin.elib permise	0,00	0,00	116,25	116,25	116,25	116,25	0,00	0,00	7510200
7510300	Amenzii,penalti si confiscari	0,00	0,00	1.846.641,74	1.846.641,74	1.846.641,74	1.846.641,74	0,00	0,00	7510300
7510400	Diverse venituri	0,00	0,00	1.650.929,70	1.650.929,70	1.650.929,70	1.650.929,70	0,00	0,00	7510400
7510500	Transf voluntare,altele decat subv(donatii,sponsoriz)	0,00	0,00	184.309,34	184.309,34	184.309,34	184.309,34	0,00	0,00	7510500
770	Finantarea de la buget	0,00	0,00	41.782.624,93	41.782.624,93	41.782.624,93	41.782.624,93	0,00	41.782.624,93	770
7700000	Finantarea de la buget	0,00	0,00	41.782.624,93	41.782.624,93	41.782.624,93	41.782.624,93	0,00	41.782.624,93	7700000
772	Venituri din subventii	0,00	0,00	743.381,92	743.381,92	743.381,92	743.381,92	0,00	0,00	772
7720100	Subventii de la bugetul de stat	0,00	0,00	706.509,68	706.509,68	706.509,68	706.509,68	0,00	0,00	7720100
7720200	Subventii de la alte bugete	0,00	0,00	36.872,24	36.872,24	36.872,24	36.872,24	0,00	0,00	7720200
775	Finantare fonduri externe nerambursabile postaderar	0,00	0,00	418.779,58	418.779,58	418.779,58	418.779,58	0,00	0,00	775
7750000	Finantare fonduri externe nerambursabile postaderar	0,00	0,00	418.779,58	418.779,58	418.779,58	418.779,58	0,00	0,00	7750000
776	Fonduri cu destinatie speciala	0,00	0,00	2.250,00	2.250,00	2.250,00	2.250,00	0,00	0,00	776
7760000	Fonduri cu destinatie speciala	0,00	0,00	2.250,00	2.250,00	2.250,00	2.250,00	0,00	0,00	7760000
791	Venituri din valorificarea unor bunuri ale stat	0,00	0,00	6.521.436,01	6.521.436,01	6.521.436,01	6.521.436,01	0,00	0,00	791
7910000	Venituri din valorificarea unor bunuri ale stat	0,00	0,00	6.521.436,01	6.521.436,01	6.521.436,01	6.521.436,01	0,00	0,00	7910000

Cont	Denumire	Sold initial debit	Sold initial credit	Rulaj cumulati debit	Rulaj cumulati credit	Total suma debit	Total suma credit	Sold final debit	Sold final credit	Cont
TOTAL	TOTAL BALANTA	546.662.407,17	546.662.407,16	465.831.831,00	465.831.831,00	1.012.494.238,17	1.012.494.238,16	620.880.583,48	620.880.583,47	TOTAL

